

JÄNNER 2020



PREISE, AUSSTATTUNG, TECHNIK UND ZUBEHÖR

CITROËN BERLINGO



VORSTEUERABZUGSBERECHTIGT



CITROËN empfiehlt **TOTAL**

www.citroen.at

INSPIRED BY YOU

PREISE CITROËN BERLINGO

STAND: JÄNNER 2020

	Leistung kW/PS	Abgasnorm	Preis exkl. NoVA ¹ und 20% USt. ² €	CO2 Emission in g/km ³	NoVA ¹	Preis inkl. NoVA ¹ und 20% USt. ² €
Länge M (4,403m)						
LIVE						
PureTech 110 S&S 6-Gang-Manuell	81 / 110	Euro 6d-TEMP-EVAP	17.656,25	154	8%	22.250
BlueHDi 100 S&S 5-Gang-Manuell	75 / 102	Euro 6d-TEMP	19.480,00	141	5%	24.000
FEEL						
BlueHDi 100 S&S 5-Gang-Manuell	75 / 102	Euro 6d-TEMP	20.680,00	142	5%	25.500
BlueHDi 130 S&S 6-Gang-Manuell	96 / 130	Euro 6d-TEMP	21.547,62	143	6%	26.800
BlueHDi 130 S&S EAT8	96 / 130	Euro 6d-TEMP	23.373,02	146	6%	29.100
SHINE						
BlueHDi 100 S&S 5-Gang-Manuell	75 / 102	Euro 6d-TEMP	21.587,30	144	6%	26.850
BlueHDi 130 S&S 6-Gang-Manuell	96 / 130	Euro 6d-TEMP	22.619,05	145	6%	28.150
BlueHDi 130 S&S EAT8	96 / 130	Euro 6d-TEMP	24.251,97	148	7%	30.450

Länge XL (4,753m)						
LIVE						
PureTech 110 S&S 6-Gang-Manuell	81 / 110	Euro 6d-TEMP-EVAP	19.140,63	155	8%	24.150
BlueHDi 100 S&S 5-Gang-Manuell	75 / 102	Euro 6d-TEMP	21.000,00	142	5%	25.900
FEEL						
BlueHDi 100 S&S 5-Gang-Manuell	75 / 102	Euro 6d-TEMP	22.023,81	143	6%	27.400
BlueHDi 130 S&S 6-Gang-Manuell	96 / 130	Euro 6d-TEMP	23.055,56	145	6%	28.700
BlueHDi 130 S&S EAT8	96 / 130	Euro 6d-TEMP	24.685,04	148	7%	31.000
SHINE						
BlueHDi 100 S&S 5-Gang-Manuell	75 / 102	Euro 6d-TEMP	23.095,24	145	6%	28.750
BlueHDi 130 S&S 6-Gang-Manuell	96 / 130	Euro 6d-TEMP	24.126,98	146	6%	30.050
BlueHDi 130 S&S EAT8	96 / 130	Euro 6d-TEMP	25.748,03	150	7%	32.350

BESTSELLERANGEBOT

Version inkl. Optionen	Nettopreis:
Feel Länge M	
BlueHDi 100 S&S 5-Gang	20.680 €
Dachträger schwarz glänzend	180 €
Reitenscheibe in Reihe 2+3 und Heckscheibe stark getönt	270 €
Reserverad	100 €
Vordersitze beheizbar	250 €
Lederlenkrad	80 €
Metallic Lackierung	420 €
Summe Listenpreis Netto:	21.980 €
Summe Listenpreis Brutto:	27.125 €
Aktionspreis Brutto*:	25.625 €

*Unverbindlich empfohlener Aktionspreis (beinhaltet Modellbonus) inkl. USt. NoVA.

1) NoVA =

Normverbrauchsabgabe in % unter Berücksichtigung des NoVA-Abschlags lt. – 6 NoVAG. Die NoVA ist abhängig vom WLTP-Wert der Co2-Emissionen in Gramm/km. Bemessungsgrundlage der NoVA ist der Netto-Kaufpreis (inkl. Sonderausstattung) exkl. USt. Die Berechnung der angeführten NoVA basiert auf dem Nettolistenpreis des Fahrzeugs in Serienausstattung und -bereifung. Bitte beachten Sie, dass Sonderausstattungen, die NoVA erhöhen können. Weitere Informationen zur NoVA finden Sie unter <https://www.citroen.at/nova.html>.

2) Bruttolistenpreis =

Unverbindlicher, nicht kartellierter Richtpreis inkl. NoVA unter Berücksichtigung des NoVA-Abschlags lt. – 6 NoVAG und inkl. 20% USt. Die Berechnung der angeführten Bruttolistenpreise erfolgt immer anhand der Serienausstattung und -bereifung. Bitte beachten Sie, dass Sonderausstattungen die NoVA und somit den Bruttolistenpreis erhöhen können. Detaillierte Informationen zur NoVA erhalten Sie unter <https://www.citroen.at/nova.html>. Ihr Citroën Partner informiert Sie gerne.

3) Verbrauchswerte:

Seit dem 1. September 2017 werden bestimmte Neuwagen nach dem weltweit harmonisierten Prüfverfahren für Personwagen und leichte Nutzfahrzeuge (Worldwide harmonized Light vehicles Test Procedure, WLTP), einem neuen, realistischeren Prüfverfahren zur Messung des Kraftstoffverbrauchs und der Co2-Emissionen, typgenehmigt. Seit dem 1. September 2018 ersetzt WLTP das bisherige NEFZ (Neuer Europäischer Fahrzyklus) Prüfverfahren. Die hier angegebenen Verbrauchs- und Co2-Emissionswerte wurden nach dem gemäß VO (EG) Nr. 715/2007 und VO (EU) Nr. 2017/1151 ermittelt. Diese Werte werden zu Ihrer Information zusätzlich zu den davor genannten offiziellen Verbrauchs- und Co2-Emissionswerten (nach NEFZ) angegeben und sind nicht mit diesen zu verwechseln. Alle NEFZ-Werte finden Sie in der Übersicht der technischen Daten. Wegen der realistischeren Prüfbedingungen sind die nach dem WLTP gemessenen Kraftstoffverbrauchs- und CO2-Emissionswerte in vielen Fällen höher als die nach dem NEFZ gemessenen. Die angegebenen Werte beziehen sich auf ein Fahrzeug in Serienausstattung und sind ausschließlich als Richtwerte zu verstehen. Bitte beachten Sie, dass sich die angegebenen Werte aufgrund unterschiedlicher Spezifikationen oder Sonderausstattungen unterscheiden bzw. erhöhen können. Kraftstoffverbrauch und Co2-Emissionen hängen in der Praxis zudem vom Fahrverhalten und anderen nicht-technischen Faktoren wie z.B. Straßen-, Verkehrs- und Witterungsverhältnissen ab, sodass sich abweichende Werte ergeben können.

CITROËN BERLINGO - ÜBERSICHT SERIENAUSSTATTUNG

LIVE

FEEL

SHINE

zusätzlich zu LIVE

zusätzlich zu FEEL

- ESP, ABS + EBV (Elektronische Bremskraftverteilung)
- Berganfahrhilfe
- Frontairbags, Seitenairbags vorne und Kopfairbags vorne und hinten
- Manuelle Klimaanlage
- Elektrisch einstellbare und beheizbare Außenspiegel
- Kofferraumabdeckung (M) / Kofferraumrollo (XL)
- 12-Volt-Anschluss am Armaturenbrett
- Zentralverriegelung + PLIP
- Ablagefach über der Windschutzscheibe
- Elektrische Fensterheber vorne
- Lenkrad in Höhe und Reichweite einstellbar
- 2 seitliche Schiebetüren
- Heckklappe mit Heckscheibenheizung und -wischer
- Fahrersitz in der Höhe einstellbar
- Indirekte Reifendruckkontrolle
- 1/3 – 2/3 geteilte Sitzbank in 2. Sitzreihe
- 16" Stahlfelgen mit Radzierkappen TWIRL
- Audiosystem RD6 mit Bluetooth-Freisprecheinrichtung und USB-Anschluss
- **Sicherheitspaket:**
- Coffee Break Alert
- Aktiver Spurassistent
- Verkehrsschilderkennung und Geschwindigkeitsempfehlung
- Geschwindigkeitsbegrenzer und -Regler
- Active Safety Break + Kollisionswarner

- Nebelscheinwerfer
- Parksensoren hinten
- 12-Volt-Anschluss in 2. Sitzreihe
- Elektrische Parkbremse
- Sicht-Paket (Licht- und Regensensor)
- Zweizonen-Klimaautomatik
- 2 seitliche Schiebetüren mit elektrisch absenkbaren Fenstern
- LED Tagfahrlicht
- Außenspiegelgehäuse in Wagenfarbe
- Fahrersitz mit Armlehne und Lendenwirbelstütze
- Klappstühle an den Rückenlehnen der Vordersitze
- 16" Stahlfelgen mit Radzierkappen TWIRL

- 16" Alufelge STARLIT
- Head-Up Display
- Innenrückspiegel, elektrochrom
- 230V-Anschluss
- Lederlenkrad
- Heckklappe mit separat zu öffnender Heckscheibe
- Stark getönte Seiten- und Heckscheiben
- Elektrisch anklappbare Außenspiegel
- Audiosystem RCC mit 8"-Touchscreen und Mirror-Screen-Funktion
- 3 Einzelsitze in 2. Sitzreihe flach umklappbar
- Dachträger in schwarz glänzend

OPTIONEN CITROËN BERLINGO

SONDERAUSSTATTUNG	Bedingungen	Code	Preis exkl.	Preis inkl.	LIVE	FEEL	SHINE
			NoVA und USt. in €	5% NoVA und USt. in € ¹			

FAHRERASSISTENZSYSTEME





Parksensoren hinten		UB01	200,00	250,00	○	●	●
Parksensoren vorne/hinten	Inkludiert PR01	UB03	570,00	712,50	○		
+ Nebelscheinwerfer	Serie bei AO01		200,00	250,00		○	○
City-Paket	Inkludiert UB03,	AO01	400,00	500,00	-	○	○
Parksensoren vorne/hinten + Toter-Winkel-Assistent + Außenspiegel elektrisch anklappbar	HU02; Serie bei N402						
Rückfahrkamera Top Rear Vision 1	Serie bei N402	QK02	520,00	650,00	-	○	
+ Parksensoren hinten + Audiosystem RCC A2	Inkludiert WLO1		220,00	275,00			○
Rückfahrkamera Top Rear Vision 2	Serie bei N402	J5BX	720,00	900,00	-	○	
+ Parksensoren vorne/hinten + Audiosystem RCC A2	Inkludiert WLO1		420,00	525,00			○
City-Paket Plus	Inkludiert AO01,	N402	1.070,00	1337,50	-	○	
Parksensoren vorne/hinten + Toter-Winkel-Assistent + Rückfahrkamera Top Rear Vision + Park-Assist-System + Audiosystem RCC A2	WLO1		770,00	962,50			○
Sicherheitspaket Plus		ZV79	300,00	375,00	-	○	○
Erweiterte Verkehrsschilderkennung, Automatisches Fernlicht, Aufmerksamkeitsassistent (über Kamera)							
Sicherheitspaket Plus + Aktiver Geschwindigkeitsregler /-begrenzer		ZV80	450,00	562,50	-	○	○
Keyless-System		YD01	350,00	437,50	-	○	○
Head-Up Display		YB01	400,00	500,00	-	○	●
Advanced GripControl		UF02	250,00	312,50	○	○	○
> Bergabfahrhilfe							
> Reserverad							
Nebelscheinwerfer + Farbpaket WEISS	Serie bei NB08,	PR01	170,00	212,50	○	●	●
> weiße Farbakzente um die Nebelscheinwerfer und in den Airbump®	RE07, UB03						
> Türgriffe und Außenspiegelgehäuse in Wagenfarbe							

AUSSENDEKOR

Metallic-Lackierung		OMM0	420,00	525,00	○	○	○
Sonder-Lackierung (Onyx-Schwarz, Aqua-Grün)		OMPO	330,00	412,50	○	○	○
XTR-Paket + Farbpaket ORANGE		OGFR	1.075,00	1343,80	-	○	
> Farbpaket ORANGE: orange Farbakzente um die Nebelscheinwerfer und in den Airbump®			525,00	656,30			○
> Stoßfänger vorne und hinten in Wagenfarbe							
> Außenspiegelgehäuse in Onyx-Schwarz							
> XTR-Schriftzug							
> Innenraumambiente "Wild-Green"							
> Alufelgen 17" SPIN							
> Dachträger in schwarz glänzend							



OPTIONEN CITROËN BERLINGO

SONDERAUSSTATTUNG	Bedingungen	Code	Preis exkl.	Preis inkl.	LIVE	FEEL	SHINE
			NoVA und USt. in €	5% NoVA und USt. in € ¹			
16" - Stahlfelgen mit Radzierkappen TWIRL					●		
16" - Stahlfelgen mit Radzierkappen TWIRL mit schwarzer Radnabe						●	
16" - Alufelge STARLIT		DZSC	450,00	562,50	○	○	●
17" - Alufelge SPIN	 Serie bei OGFR	DZSF	750,00 300,00	937,50 375,00	-	○	○
Reserverad	Inkompatibel mit LIF02	LV00	100,00	125,00	○	○	○

KOMFORT

Elektrisch absenkbares Fenster in den Schiebetüren	Serie bei VD10	LE05	300,00	375,00	○	●	●
Doppellügeltüren hinten, verglast, mit Öffnungswinkel 180°	Inkompatibel mit OU01	PB04	120,00	150,00	○	-	-
Seitenscheibe in Reihe 2+3 und Heckscheibe stark getönt, Heckklappe mit separat zu öffnender Heckscheibe und elektrisch absenkbares Fenster in den Schiebetüren	Inkludiert LE05	VD10	570,00 270,00	712,50 337,50	○	○	●
Außenspiegel elektrisch anklappbar	Serie bei AO01, N402	HU02	100,00	125,00	-	○	●
Sicht-Paket	Serie bei RE07	NB08			-	●	●
Licht- und Regensensor, Nebelscheinwerfer Dachträger schwarz glänzend		PQ02	180,00	225,00	○	○	●
Multifunktionsdach Modutop (nur für Länge M mit 5 Sitzen) inkl. Innenspiegel elektrochrom	Inkompatibel mit AN01; inkludiert RL05	OU01	950,00 900,00	1187,50 1125,00	○	○	○
Family-Paket: > zusätzlicher Innenrückspiegel > Sonnenschutzrollos in Reihe 2 > Staufächer im Boden in 2. Sitzreihe		XN01	150,00	187,50	○	○	○
Zigarettenanzünder am Armaturenbrett + mobiler Aschenbecher		AD01	20,00	25,00	○	○	○
Lederlenkrad	Inkludiert NB08	VH04	80,00	100,00	-	○	●
Zweizonen-Klimaautomatik + Sicht-Paket + Nebelscheinwerfer	Inkludiert NB08	RE07	600,00	750,00	○	●	●
Kofferraum-Trennnetz		NM01	110,00	137,50	○	○	○
Webasto Standheizung - programmierbar am Radio Bildschirm - mittels Fernbedienung aktivierbar Windschutzscheibe teilweise beheizbar: seitlich und unten (Auflage Wischerblätter)	Inkompatibel mit PT 110	DK13	750,00	937,50	○	○	○
		LW02	210,00	262,50	○	○	○

OPTIONEN CITROËN BERLINGO

SONDERAUSSTATTUNG	Bedingungen	Code	Preis exkl.	Preis inkl.	LIVE	FEEL	SHINE
			NoVA und USt. in €	5% NoVA und USt. in € ¹			

SITZE

Fahrsitz mit Lendenwirbelstütze, Armlehne und Staufach unter dem Sitz Sitzpaket:	Serie bei IW02, NA01, OFFT inkludiert IT02	IT02 IW02	250,00	312,50	O	●	●
- Beifahrersitz flach umklappbar						●	●
- Fahrsitz mit Lendenwirbelstütze, Armlehne und Staufach unter dem Sitz							
- Staufächer im Fahrzeugboden in Reihe 2							
- Klaptische und Ablagetaschen in den Rückenlehnen der Vordersitze							
Vordersitze beheizbar	inkludiert IT02	NA01	500,00	625,00	O		
+ Fahrsitz mit Lendenwirbelstütze, Armlehne und Staufach unter dem Sitz			250,00	312,50		O	O
3 Einzelsitze in Reihe 2		AL05					●
flach umklappbar, mit verstärkten Rückenlehnen und Isofix-Halterung							
2 Einzelsitze in Reihe 3 für Länge M:	Inkompatibel mit OU01	AN01	650,00	812,50	O		
- fix verankert, zusammenklappbar, ausbaubar (ca 14,4kg pro Sitz), mit versenkbaren Kopfstützen			600,00	750,00		O	
- 12V-Anschluss in Reihe 2			600,00	750,00			O
2 Einzelsitze in Reihe 3 für Länge XL:		AN01	650,00	812,50	O		
- in Längsrichtung verschiebbar, zusammenklappbar, ausbaubar (ca 15,5kg pro Sitz), mit versenkbaren Kopfstützen			600,00	750,00		O	
- 12V-Anschluss in Reihe 2			600,00	750,00			O

AUDIO & TELEMATIK

CD-Player (in der Top Box)		JQ01	150,00	187,50	O	O	O
230V Anschluss		ES11	100,00	125,00	O	O	●
Kabellose Aufladung Smartphone ²		E301	120,00	150,00	O	O	O
Audiosystem RCC A2:	Serie bei QK02, N402	WLO1	300,00	375,00	O	O	●
8"-Touchscreen, Mirror-Screen-Funktion, Bluetooth-Freisprecheinrichtung, USB-Anschluss, Spracherkennung							
Connect NAV DAB (Digitaler Radioempfang) + Citroën Connect Box		J4XZ	1.400,00	1750,00	O	O	
- 3D-Navigationssystem, 8"-Touchscreen, Mirror-Screen-Funktion, Spracherkennung			1.100,00	1375,00			O
Connect Nav SERVICES³:				3 Jahre Gratis	O	O	O
- Verkehrsinformationen in Echtzeit von Tom Tom Traffic							
- Anzeige der Tankstellen und deren Preise (von Vertragspartnern)							
- Anzeige der Parkhäuser, deren Preise und freien Plätzen (von Vertragspartnern)							
- Wetterbericht							
- Suche und Anzeige der lokalen Sehenswürdigkeiten (POI)							
Connect Nav SERVICES³ - Verlängerung 1 Jahr			50,00	60,00	O	O	O
Connect Nav SERVICES³ - Verlängerung 3 Jahre			108,33	130,00	O	O	O
Speedcam[™]							
(Erkennung von fest installierten und mobilen Radarkameras, die in Echtzeit aktualisiert werden) für 1 Jahr			82,50	99,00	O	O	O
Speedcam[™]							
(Erkennung von fest installierten und mobilen Radarkameras, die in Echtzeit aktualisiert werden) für 3 Jahre			165,83	199,00	O	O	O

OPTIONEN CITROËN BERLINGO

SONDERAUSSTATTUNG	Bedingungen	Code	Preis exkl.	Preis inkl.	LIVE	FEEL	SHINE
			NoVA und USt. in €	5% NoVA und USt. in € ¹			

SERVICE VERTRÄGE

Citroen ESSENTIALDrive - Garantieverlängerung ⁵						
- 36 Monate / 40.000km						
Einmalzahlung		56,00	67,20	O	O	O
Monatliche Zahlung		1,56	1,87	O	O	O
- 48 Monate / 60.000km						
Einmalzahlung		165,00	198,00	O	O	O
Monatliche Zahlung		3,44	4,13	O	O	O
- 60 Monate / 80.000km						
Einmalzahlung		326,00	391,20	O	O	O
Monatliche Zahlung		5,44	6,53	O	O	O

1) Der hier ausgewiesene Bruttopreis ist mit 5% NoVA kalkuliert. Der NoVA-Satz ist vom Modell abhängig. Gewisse Sonderausstattungen sind zum angeführten NoVA-Satz nicht erhältlich.

2) Qi-Norm. Bitte informieren Sie sich bei Ihrem Händler, ob Ihr Smartphone kompatibel ist.

3) Preise für Connected Services sind nicht NoVA-Abhängig

4) Die Speedcam ist nicht in allen europäischen Ländern erlaubt! Holen Sie vor Reisen ins Ausland die notwendigen Informationen über die Ziel- und Transitländer Ihrer Reiseroute ein!

5) Details zu ESSENTIALdrive und weiteren Service-Angeboten finden Sie in den Informationsbroschüren bei Ihrem Citroën-Partner. Preis nicht NoVA-abhängig

- serienmäßig
- O optional
- P in einem Optionspaket enthalten

NoVA = Normverbrauchsabgabe

INNENRAUMPAKETE CITROËN BERLINGO

Code	Preis exkl. NoVA und USt. in €	Preis inkl. 5% NoVA und USt. ¹	LIVE	FEEL	SHINE
------	--------------------------------------	--	------	------	-------

€ €

Stoffpolsterung Curitiba



OEFQ			●	●	●
------	--	--	---	---	---

Innenambiente "METROPOLITAN GREY"

- Stoffpolsterung Nacil
- Fahrersitz mit Lendenwirbelstütze, Armlehne und Staufach unter dem Sitz (IT02)
- Armaturenbrett + Mittelkonsole + Türverkleidungen: Dekor grau geflockt + Zierstreifen

OFFT	250,00	312,50	○		
------	--------	--------	---	--	--



	0,00	0,00		○	○
--	------	------	--	---	---

Innenambiente "WILD GREEN" (nur in Verbindung mit dem XTR-Paket verfügbar):

- Stoffpolsterung Revers 5D
- Armaturenbrett + Mittelkonsole + Türverkleidungen: Dekor grün + Zierstreifen



OGFR	Siehe XTR-Paket		-	○	○
------	-----------------	--	---	---	---

1) Der hier ausgewiesene Bruttopreis ist mit 5 % NoVA kalkuliert. Der NoVA-Satz ist vom Modell abhängig. Gewisse Sonderausstattungen sind zum angeführten NoVA-Satz nicht erhältlich.

NoVA = Normverbrauchsabgabe

● serienmäßig

○ optional

SERIENAUSSTATTUNG CITROËN BERLINGO

LIVE FEEL SHINE

FAHRERASSISTENZSYSTEME + SICHERHEIT

3-Punkt-Sicherheitsgurte vorne mit Gurtstraffern und Gurtkraftbegrenzung	●	●	●
3-Punkt-Sicherheitsgurte für die Plätze in der 2.Sitzreihe; mit Gurtstraffern auf den seitlichen Plätzen	●	●	●
Active Safety Break + Kollisionswarner	●	●	●
Aktiver Spurassistent	●	●	●
Berganfahrhilfe	●	●	●
Coffee Break Alert	●	●	●
Elektrische Parkbremse		●	●
ESP, ABS + EBV (Elektronische Bremskraftverteilung)	●	●	●
Frontairbags auf der Fahrer- und Beifahrerseite (auf der Beifahrerseite deaktivierbar), Seitenairbags auf der Fahrer- und Beifahrerseite, Kopfairbags auf den vorderen und hinteren, seitlichen Plätzen	●	●	●
Geschwindigkeitsbegrenzer und -regler	●	●	●
Indirekte Reifendruckkontrolle	●	●	●
ISOFIX-Halterung in den 3 Sitzplätzen in der 2.Sitzreihe	●	●	●
Head-Up Display		○	●
Kindersicherung manuell für die Schiebetüren	●		
Kindersicherung elektrisch für die Schiebetüren		●	●
Nebelscheinwerfer	○	●	●
Kopfairbags vorne und hinten	●	●	●
Parksensoren hinten	○	●	●
Verkehrsschilderkennung und Geschwindigkeitsempfehlung	●	●	●

AUSSENDEKOR + AUSSENAUSSTATTUNG

Außenspiegel elektrisch einstellbar und beheizbar	●	●	●
Außenspiegel elektrisch anklappbar		○	●
Außenspiegelgehäuse und Türgriffe in schwarz	●		
Außenspiegelgehäuse und Türgriffe in Wagenfarbe		●	●
Dachträger in schwarz glänzend	○	○	●
Farbakzente in weiß um die Nebelscheinwerfer und in den Airbump®		●	●
Hauptscheinwerfer mit Tagfahrlicht und Coming-Home-Beleuchtung	●		
Hauptscheinwerfer mit LED-Tagfahrlicht und Coming-Home-Beleuchtung		●	●
Heckklappe mit Heckscheibenheizung und -wischer	●	●	●
Heckklappe mit separat zu öffnender Heckscheibe	○	○	●
LED Tagfahrlicht		●	●
Magic Wash: Frontscheibenwischer mit integrierten Wischerdüsen	●	●	●
2 seitliche Schiebetüren mit aufklappbarem Fenster	●		
2 seitliche Schiebetüren mit elektrisch absenkbarem Fenster	○	●	●
Stark getönte Seitenscheiben und Heckscheibe	○	○	●

REIFEN & FELGEN

16" Stahlfelgen mit Radzierkappen TWIRL	●		
16" Stahlfelgen mit Radzierkappen TWIRL mit schwarzer Radnabe		●	
16" Alufelge STARLIT	○	○	●
Reifenpannenset	●	●	●

SERIENAUSSTATTUNG CITROËN BERLINGO

	LIVE	FEEL	SHINE
KOMFORT			
12-Volt-Anschluss am Armaturenbrett	●	●	●
12-Volt-Anschluss in 2. Sitzreihe		●	●
230V-Anschluss	○	○	●
Armaturenbrett schwarz strukturiert + Dekor Mittelkonsole & Türverkleidungen in grün	●		
Armaturenbrett & Dekor Mittelkonsole & Türverkleidungen grau geflockt + Zierstreifen		●	
Armaturenbrett & Dekor Mittelkonsole & Türverkleidungen grün + Zierstreifen			●
Ablagefach oberhalb der Windschutzscheibe	●	●	●
Befestigungsringe (4) am Kofferraumboden	●	●	●
Bordcomputer	●	●	●
Elektrische Fensterheber vorne	●	●	●
Innenrückspiegel, elektrochrom			●
Kofferraumabdeckung in zwei Positionen montierbar (für Länge M) / Kofferraumrollo (für Länge XL)	●	●	●
Lederlenkrad		○	●
Lenkrad in Höhe und Reichweite einstellbar	●	●	●
Manuelle Klimaanlage	●		
Schaltpunktanzeige GSI (Gear Shift Indicator) - nicht für EAT8 Getriebe	●	●	●
Beleuchteter Schminkepiegel in der Sonnenblende für Fahrer		●	●
Sicht-Paket (Licht- und Regensensor)		●	●
Zentralverriegelung + PLIP	●	●	●
Zweizonen-Klimaautomatik	○	●	●

SITZE			
Stoffpolsterung Curitiba	●	●	●
<u>1. Sitzreihe:</u>			
Fahrsitz einstellbar in Längsrichtung, Höhe, Lehnenneigung	●	●	●
Fahrsitz mit Armlehne, manueller Ledenwirbelstütze, Staufach unter dem Fahrsitz		●	●
Beifahrersitz einstellbar in Längsrichtung und Lehnenneigung	●	●	●
Beifahrersitz mit verstärkter Rückenlehne, flach umklappbar		●	●
Kopfstützen in Höhe einstellbar für Fahrer- und Beifahrersitz	●	●	●
<u>2. Sitzreihe:</u>			
1/3 – 2/3 geteilte Sitzbank, flach umklappbar, mit verstärkten Rückenlehnen und Isofix-Halterung	●	●	
3 Einzelsitze, flach umklappbar, mit verstärkten Rückenlehnen und Isofix-Halterung			●
Klapptische an den Rückenlehnen der Vordersitze		●	●
Kopfstützen versenkbar für Sitze in 2. + 3. Sitzreihe	●	●	●

AUDIO & TELEMATIK			
Audiosystem RD6 mit Bluetooth-Freisprecheinrichtung, USB-Anschluss, 6 Lautsprecher	●	●	
Audiosystem RCC A2 mit 8"-Touchscreen, Bluetooth-Freisprecheinrichtung, USB-Anschluss, 6 Lautsprecher, Mirror-Screen-Funktion und Lenkradfernbedienung	○	○	●

● serienmäßig ○ optional P in einem Optionspaket enthalten

KAROSSERIEFARBEN CITROËN BERLINGO

			LIVE	FEEL	SHINE
Banquise-Weiß		POWP			Stoffpolsterung Curitiba (OEFQ)
Artense-Grau Met.*		MOF4			Stoffpolsterung Curitiba (OEFQ)
Platinum-Grau Met.*		MOVL			Stoffpolsterung Curitiba (OEFQ)
Onyx-Schwarz*		POXY			Stoffpolsterung Curitiba (OEFQ)
Sand-Beige Met.*		MOEU			Stoffpolsterung Curitiba (OEFQ)
Nacht-Blau Met.*		MOJG			Stoffpolsterung Curitiba (OEFQ)
Aqua-Grün*		POSW			Stoffpolsterung Curitiba (OEFQ)

*) Lackierung gegen Aufpreis

TECHNISCHE DATEN CITROËN BERLINGO

	PureTech 110 S&S 6-Gang-Manuell	BlueHDi 100 S&S 5-Gang-Manuell	BlueHDi 130 S&S 6-Gang-Manuell	BlueHDi 130 S&S EAT8
MOTOR				
Abgasnorm	Euro 6d-Temp EVAP	Euro 6d-Temp	Euro 6d-Temp	Euro 6d-Temp
Type	Multi Point (direct injection)	Common-Rail Diesel		
Lage	3-Zylinder in Reihe	4-Zylinder in Reihe/vorne quer		
Hubraum (cm ³)	1199	1499	1499	1499
Leistung (kw/PS)	81/110	75 / 102	96 / 130	96 / 130
bei U/Min. (1/Min.)	5500	3500	3750	3750
Max.Drehmoment (Nm)	205	250	300	300
bei U/Min. (1/Min.)	1750	1750	1750	1750
Wartungsintervall	25.000 km oder 1 Jahr	30.000 km oder 1 Jahr	30.000 km oder 1 Jahr	30.000 km oder 1 Jahr
KRAFTUBERTRAGUNG				
Antrieb	Vorderrad			
Getriebe	6-Gang Schaltgetriebe	5-Gang Schaltgetriebe	6-Gang Schaltgetriebe	8-Gang- Automatikgetriebe
Kupplung	Einscheibentrockenkupplung			Drehmomentwandler
LENKUNG				
Type	Servolenkung mit drehzahlabhängiger Lenkradunterstützung			
Wendekreisdurchmesser zw. Gehsteigen (r)	10,85 (Länge M) / 11,49 (Länge XL)			
BREMSEN				
Vorne	Scheiben (innenbelüftet)			
Hinten	Scheiben			
RADAUFHANGUNG / FEDERUNG				
Vorne	Pseudo McPherson			
Hinten	Verformbarer Querträger			
RÄDER				
Serienmäßige Bereifung	205/60 R16		205/60 R16	
Bereifung mit 17"-Felgen	205/55 R17		205/55 R17	
FAHRLEISTUNGEN (nur Fahrer)				
	Länge M	Länge M	Länge M	Länge M
Höchstgeschwindigkeit (km/h)	170	172	185	184
Beschleunigung 0-100 km/h (Sec.)	11,5	12,7	10,3	11,0
Beschleunigung 0-400 m (Sec.)	18,1	18,7	17,5	17,8
Beschleunigung 0-1000 m (Sec.)	33,3	34,6	32,2	32,7
FAHRLEISTUNGEN (nur Fahrer)				
	Länge XL	Länge XL	Länge XL	Länge XL
Höchstgeschwindigkeit (km/h)	170	172	185	184
Beschleunigung 0-100 km/h (Sec.)	11,8	12,9	10,5	11,2
Beschleunigung 0-400 m (Sec.)	18,3	18,8	17,6	17,9
Beschleunigung 0-1000 m (Sec.)	33,6	34,7	32,4	32,9
Kraftstoff	super bleifrei 95-98 RO.	Diesel	Diesel	Diesel
Tankinhalt ca. (l)	61		50	

TECHNISCHE DATEN CITROËN BERLINGO Länge M

	PureTech 110 S&S 6-Gang-Manuell	BlueHDi 100 S&S 5-Gang-Manuell	BlueHDi 130 S&S 6-Gang-Manuell	BlueHDi 130 S&S EAT8
GEWICHTE (in kg)¹	Länge M 5-Sitzer	Länge M 5-Sitzer	Länge M 5-Sitzer	Länge M 5-Sitzer
Masse des Fahrzeugs minimal**	1556	1597	1620	1619
Höchstzulässiges Gesamtgewicht	2050	2095	2120	2105
Höchstzulässige Beladung maximal**	494	498	500	486
Max. Anhängelast ungebremst/ gebremst	720/1150	740/1300	750/1500	750/1300
Technisch zulässige Gesamtmasse der Fahrzeugkombination im beladenen Zustand	3200	3395	3500	3405
Techn. zulässige Stützlast am Kupplungspunkt	74	74	74	52
Max.Dachlast	80	80	80	80
	Länge M 7-Sitzer	Länge M 7-Sitzer	Länge M 7-Sitzer	Länge M 7-Sitzer
Masse des Fahrzeugs minimal**	1591	1648	1671	1684
Höchstzulässiges Gesamtgewicht	2210	2255	2280	2270
Höchstzulässige Beladung maximal**	619	607	609	586
Max. Anhängelast ungebremst/ gebremst	750/1000	750/1150	750/1350	750/1150
Technisch zulässige Gesamtmasse der Fahrzeugkombination im beladenen Zustand	3210	3405	3630	3420
Techn. zulässige Stützlast am Kupplungspunkt	70	60	60	50
Max.Dachlast	80	80	80	80

**) Die Masse des Fahrzeuges beinhaltet das Leergewicht des Fahrzeugs inkl. Serienausstattung, das Gewicht des Fahrers (Annahme 75kg), sowie das Gewicht eines zu 90% gefüllten Kraftstofftanks. Durch Mehrausstattungen erhöht sich das Leergewicht, wodurch die max. Nutzlast verringert wird.

VERBRAUCH¹	Länge M 5-Sitzer	Länge M 5-Sitzer	Länge M 5-Sitzer	Länge M 5-Sitzer
Kombiniert ¹ (l/100km) NEFZ	5,3	4,1	4,2	4,1
CO2-Emission ¹ kombiniert (g/km) NEFZ	122	107	111	107
Kombiniert ¹ (l/100km) WLTP	6,8	5,4 - 5,5	5,5	5,6
CO2-Emission ¹ kombiniert (g/km) WLTP	154	141 - 144	143 - 145	146 - 148
VERBRAUCH¹	Länge M 7-Sitzer	Länge M 7-Sitzer	Länge M 7-Sitzer	Länge M 7-Sitzer
Kombiniert ¹ (l/100km) NEFZ	5,4	4,2	4,3	4,2
CO2-Emission ¹ kombiniert (g/km) NEFZ	123	110	114	111
Kombiniert ¹ (l/100km) WLTP	6,9	5,5 - 5,6	5,6 - 5,7	5,7
CO2-Emission ¹ kombiniert (g/km) WLTP	157	145 - 148	147 - 149	149 - 150

1) Verbrauchswerte:

Seit dem 1. September 2017 werden bestimmte Neuwagen nach dem weltweit harmonisierten Prüfverfahren für Personenwagen und leichte Nutzfahrzeuge (Worldwide harmonized Light vehicles Test Procedure, WLTP), einem neuen, realistischeren Prüfverfahren zur Messung des Kraftstoffverbrauchs und der Co2-Emissionen, typgenehmigt. Seit dem 1. September 2018 ersetzt WLTP das bisherige NEFZ (Neuer Europäischer Fahrzyklus) Prüfverfahren. Die hier angegebenen Verbrauchs- und Co2-Emissionswerte wurden nach dem gemäß VO (EG) Nr. 715/2007 und VO (EU) Nr. 2017/1151 ermittelt. Diese Werte werden zu Ihrer Information zusätzlich zu den davor genannten offiziellen Verbrauchs- und Co2-Emissionswerten (nach NEFZ) angegeben und sind nicht mit diesen zu verwechseln. Alle NEFZ-Werte finden Sie in der Übersicht der technischen Daten. Wegen der realistischeren Prüfbedingungen sind die nach dem WLTP gemessenen Kraftstoffverbrauchs- und CO2-Emissionswerte in vielen Fällen höher als die nach dem NEFZ gemessenen. Die angegebenen Werte beziehen sich auf ein Fahrzeug in Serienausstattung und sind ausschließlich als Richtwerte zu verstehen. Bitte beachten Sie, dass sich die angegebenen Werte aufgrund unterschiedlicher Spezifikationen oder Sonderausstattungen unterscheiden bzw. erhöhen können. Kraftstoffverbrauch und Co2-Emissionen hängen in der Praxis zudem vom Fahrverhalten und anderen nicht-technischen Faktoren wie z.B. Straßen-, Verkehrs- und Witterungsverhältnissen ab, sodass sich abweichende Werte ergeben können.

TECHNISCHE DATEN CITROËN BERLINGO Länge XL

	PureTech 110 S&S 6-Gang-Manuell	BlueHDi 100 S&S 5-Gang-Manuell	BlueHDi 130 S&S 6-Gang-Manuell	BlueHDi 130 S&S EAT8
GEWICHTE (in kg)¹	Länge XL 5-Sitzer	Länge XL 5-Sitzer	Länge XL 5-Sitzer	Länge XL 5-Sitzer
Masse des Fahrzeugs minimal**	1589	1650	1670	1683
Höchstzulässiges Gesamtgewicht	2070	2115	2140	2150
Höchstzulässige Beladung maximal**	481	465	470	467
Max. Anhängelast ungebremst/ gebremst	750/1100	750/1250	750/1450	750/1250
Technisch zulässige Gesamtmasse der Fahrzeugkombination im beladenen Zustand	3170	3365	3590	3400
Techn. zulässige Stützlast am Kupplungspunkt	74	74	74	74
Max.Dachlast	80	80	80	80
	Länge XL 7-Sitzer	Länge XL 7-Sitzer	Länge XL 7-Sitzer	Länge XL 7-Sitzer
Masse des Fahrzeugs minimal**	1656	1698	1699	1699
Höchstzulässiges Gesamtgewicht	2240	2285	2310	2320
Höchstzulässige Beladung maximal**	584	587	611	621
Max. Anhängelast ungebremst/ gebremst	750/950	750/1100	750/1250	750/1100
Technisch zulässige Gesamtmasse der Fahrzeugkombination im beladenen Zustand	3190	3385	3560	3420
Techn. zulässige Stützlast am Kupplungspunkt	50	50	50	50
Max.Dachlast	80	80	80	80

**) Die Masse des Fahrzeuges beinhaltet das Leergewicht des Fahrzeugs inkl. Serienausstattung, das Gewicht des Fahrers (Annahme 75kg), sowie das Gewicht eines zu 90% gefüllten Kraftstofftanks. Durch Mehrausstattungen erhöht sich das Leergewicht, wodurch die max. Nutzlast verringert wird.

VERBRAUCH¹	Länge XL 5-Sitzer	Länge XL 5-Sitzer	Länge XL 5-Sitzer	Länge XL 5-Sitzer
Kombiniert ¹ (l/100km) NEFZ	5,3	4,2	4,3	4,2
CO ₂ -Emission ¹ kombiniert (g/km) NEFZ	122	110	113	110
Kombiniert ¹ (l/100km) WLTP	6,8	5,4 - 5,5	5,5 - 5,6	5,7
CO ₂ -Emission ¹ kombiniert (g/km) WLTP	155	142 - 145	145 - 146	148 - 150
VERBRAUCH¹	Länge XL 7-Sitzer	Länge XL 7-Sitzer	Länge XL 7-Sitzer	Länge XL 7-Sitzer
Kombiniert ¹ (l/100km) NEFZ	5,5	4,2	4,3	4,2
CO ₂ -Emission ¹ kombiniert (g/km) NEFZ	125	111	114	111
Kombiniert ¹ (l/100km) WLTP	7,0	5,5 - 5,6	5,6 - 5,7	5,7 - 5,8
CO ₂ -Emission ¹ kombiniert (g/km) WLTP	158	145 - 148	147 - 149	150 - 151

1) Verbrauchswerte:

Seit dem 1. September 2017 werden bestimmte Neuwagen nach dem weltweit harmonisierten Prüfverfahren für Personenwagen und leichte Nutzfahrzeuge (Worldwide harmonized Light vehicles Test Procedure, WLTP), einem neuen, realistischeren Prüfverfahren zur Messung des Kraftstoffverbrauchs und der Co₂-Emissionen, typgenehmigt. Seit dem 1. September 2018 ersetzt WLTP das bisherige NEFZ (Neuer Europäischer Fahrzyklus) Prüfverfahren. Die hier angegebenen Verbrauchs- und Co₂-Emissionswerte wurden nach dem gemäß VO (EG) Nr. 715/2007 und VO (EU) Nr. 2017/1151 ermittelt. Diese Werte werden zu Ihrer Information zusätzlich zu den davor genannten offiziellen Verbrauchs- und Co₂-Emissionswerten (nach NEFZ) angegeben und sind nicht mit diesen zu verwechseln. Alle NEFZ-Werte finden Sie in der Übersicht der technischen Daten. Wegen der realistischeren Prüfbedingungen sind die nach dem WLTP gemessenen Kraftstoffverbrauchs- und CO₂-Emissionswerte in vielen Fällen höher als die nach dem NEFZ gemessenen. Die angegebenen Werte beziehen sich auf ein Fahrzeug in Serienausstattung und sind ausschließlich als Richtwerte zu verstehen. Bitte beachten Sie, dass sich die angegebenen Werte aufgrund unterschiedlicher Spezifikationen oder Sonderausstattungen unterscheiden bzw. erhöhen können. Kraftstoffverbrauch und Co₂-Emissionen hängen in der Praxis zudem vom Fahrverhalten und anderen nicht-technischen Faktoren wie z.B. Straßen-, Verkehrs- und Witterungsverhältnissen ab, sodass sich abweichende Werte ergeben können.

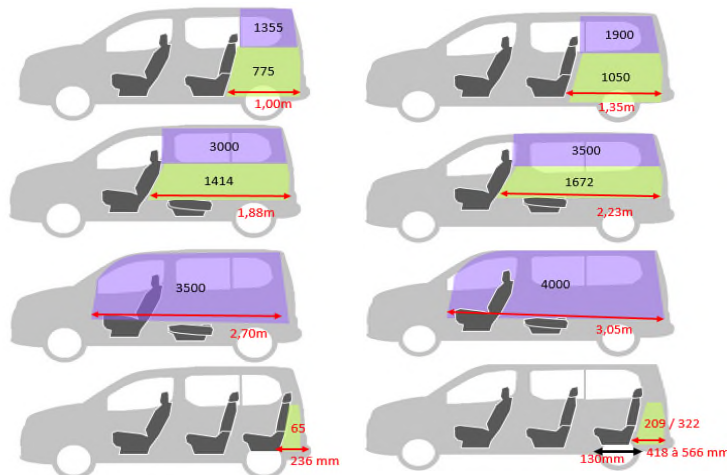
ABMESSUNGEN CITROËN BERLINGO



AUSSENABMESSUNGEN in mm	Länge M	Länge XL
Länge	4403	4753
Breite mit ausgeklappten / eingeklappten Spiegeln	2107 / 1921	2107 / 1921
Höhe ohne Dachträger / mit Dachträger	1800 / 1844	1812 / 1849
Radstand	2785	2975
Höhe Ladekante min.	580	591

INNENABMESSUNGEN in mm	Länge M	Länge XL
Max. Innenlänge bei umgeklapptem Beifahrersitz	2700	3050
Max. Innenlänge hinter der 2. Sitzreihe	1000	1350
Max. Innenlänge hinter der 3. Sitzreihe	236	418 - 566
Max. Breite zwischen den Radkästen im Kofferraum	1195	1195
Max. Innenhöhe	1126	1126

KOFFERRAUMVOLUMEN in l (nach VDA-Meth.)	Länge M	Länge XL
bei 2 Sitzreihen, unter der Kofferraumabdeckung	775	1050
bei 2 Sitzreihen, bei dachhoher Beladung	1355	1900
bei umgeklappter 2. Sitzreihe und dachhoher Beladung	3000	3500





IHR CITROEN-PARTNER BERÄT SIE GERNE ÜBER DAS AKTUELLE CITROEN-DIENSTLEISTUNGSPAKET.

Dieser Prospekt dient ausschließlich als unverbindliche Information. Aufgrund international unterschiedlicher Zulassungsbestimmungen können einzelne CITROËN-Modelle in Ausführung und Ausstattung von den hier vorgestellten Fahrzeugen abweichen. Bei allen technischen Leistungsdaten handelt es sich um Werksangaben. Darüber hinaus behält sich CITROËN Konstruktions- und Ausstattungsänderungen an den Produkten ohne vorherige Ankündigung vor. Informieren Sie sich bitte bei Ihrem CITROËN-Partner über das für Österreich gültige CITROËN-Angebot.

CITROËN Österreich Ges.m.b.H.
1220 Wien, Groß-Enzersdorfer Straße 59-63

Druckfehler vorbehalten. Stand Dezember 2019

www.citroen.at