

JÄNNER 2020



NEUER CITROËN BERLINGO KASTENWAGEN

PREISE
AUSSTATTUNGEN
TECHNISCHE DATEN

Ihr Berlingo
Kastenwagen
ab € 11.990,-* netto



INSPIRED
BY PRO



Origins
SINCE 1919

*) Aktionspreis inkl. Händlerbeteiligung, gültig bei teilnehmenden Citroën-Partnern in Österreich.

business.citroen.at

CITROËN BERLINGO Kastenwagen

BERLINGO KASTENWAGEN KOMFORT

Länge	Motoren	Getriebe	Verbrauch kombiniert		Nutzlast in kg	Versionscode	Listenpreis in €	
			l/100 km	CO2 g/km			exkl. USt	inkl. USt.
M 4,4 m	BlueHDi 75 S&S	5-Gang Schaltgetriebe	5,5	143	n.d.	2CK9 1A E MJJ B0 A0 20	15.450	18.540

BERLINGO KASTENWAGEN KOMFORT PLUS

Länge	Motoren	Getriebe	Verbrauch kombiniert		Nutzlast in kg	Versionscode	Listenpreis in €	
			l/100 km	CO2 g/km			exkl. USt	inkl. USt.
M 4,4 m	PureTech 110 S&S	6-Gang Schaltgetriebe	6,9	157	normale Nutzlast: 459-468	2CK9 1A N NNK B0 A0 20	17.350	20.820
	BlueHDi 75 S&S	5-Gang Schaltgetriebe	5,5	144	n.d.	2CK9 1A N MJJ B0 A0 20	17.250	20.700
	BlueHDi 100 S&S	5-Gang Schaltgetriebe	5,4	142	normale Nutzlast: 445-497	2CK9 1A N MDJ B0 A0 22	18.450	22.140
	BlueHDi 100 S&S	5-Gang Schaltgetriebe	5,6	148	erhöhte Nutzlast: 801-813	2CK9 1C N MDJ B0 A0 22	18.800	22.560
	BlueHDi 130 S&S	6-Gang Schaltgetriebe	5,6	148	erhöhte Nutzlast: 804-814	2CK9 1C N MAK B0 A0 22	19.900	23.880
	BlueHDi 130 S&S	EAT8	5,9	154	erhöhte Nutzlast: 802-814	2CK9 1C N MA1 B0 A0 22	21.800	26.160
XL 4,75 m	PureTech 110 S&S	6-Gang Schaltgetriebe	7,2	162	normale Nutzlast: 734-746	2CK9 5C N NNK B0 A0 20	18.800	22.560
	BlueHDi 100 S&S	5-Gang Schaltgetriebe	5,7	149	erhöhte Nutzlast: 770-781	2CK9 5C N MDJ B0 A0 22	19.900	23.880
	BlueHDi 130 S&S	6-Gang Schaltgetriebe	5,7	148	erhöhte Nutzlast: 798-802	2CK9 5C N MAK B0 A0 22	21.000	25.200
	BlueHDi 130 S&S	EAT8	5,9	154	erhöhte Nutzlast: 730-768	2CK9 5C N MA1 B0 A0 22	22.900	27.480

BERLINGO KASTENWAGEN GRIP

Länge	Motoren	Getriebe	Verbrauch kombiniert		Nutzlast in kg	Versionscode	Listenpreis in €	
			l/100 km	CO2 g/km			exkl. USt	inkl. USt.
M 4,4 m	BlueHDi 100 S&S	5-Gang Schaltgetriebe	5,9	154	erhöhte Nutzlast: 801	2CK9 1C K MDJ B0 A0 22	19.100	22.920
	BlueHDi 130 S&S	EAT8	6,1	159	erhöhte Nutzlast: 802	2CK9 1C K MA1 B0 A0 22	22.100	26.520
XL 4,75 m	BlueHDi 100 S&S	5-Gang Schaltgetriebe	5,9	155	erhöhte Nutzlast: 770	2CK9 5C K MDJ B0 A0 22	20.200	24.240
	BlueHDi 130 S&S	EAT8	6,0	159	erhöhte Nutzlast: 730	2CK9 5C K MA1 B0 A0 22	23.200	27.840

BERLINGO KASTENWAGEN ASPHALT

Länge	Motoren	Getriebe	Verbrauch kombiniert		Nutzlast in kg	Versionscode	Listenpreis in €	
			l/100 km	CO2 g/km			exkl. USt	inkl. USt.
M 4,4 m	BlueHDi 100 S&S	5-Gang Schaltgetriebe	5,6	148	erhöhte Nutzlast: 813	2CK9 1C J MDJ B0 A0 22	19.600	23.520
	BlueHDi 130 S&S	EAT8	5,9	154	erhöhte Nutzlast: 814	2CK9 1C J MA1 B0 A0 22	22.600	27.120
XL 4,75 m	BlueHDi 100 S&S	5-Gang Schaltgetriebe	5,7	149	erhöhte Nutzlast: 781	2CK9 5C J MDJ B0 A0 22	20.700	24.840
	BlueHDi 130 S&S	EAT8	5,9	154	erhöhte Nutzlast: 768	2CK9 5C J MA1 B0 A0 22	23.700	28.440

CO2-Emission kombiniert in g/km, für Versionen mit max 3 Sitzplätzen

Bruttolistenpreis = Unverbindlicher, nicht kartellierter Richtpreis inkl. 20% USt. Die Berechnung der angeführten Bruttolistenpreise erfolgt immer anhand der Serienausstattung und -bereifung.

CITROËN BERLINGO Kastenwagen

WICHTIGSTE SERIENAUSSTATTUNGEN

KOMFORT PLUS

zusätzlich zu KOMFORT

- Ablagefach oberhalb der Windschutzscheibe
- Beifahrerairbag
- Extenso®-Kabine mit Beifahrer-Doppelsitzbank
- Elektrische Parkbremse
- Geschwindigkeitsregler- und -begrenzer
- Klimaanlage
- Nebelscheinwerfer
- Schiebetür rechts verblecht



GRIP

zusätzlich zu KOMFORT

- Ablagefach oberhalb der Windschutzscheibe
- Baustellen-Paket
- Beifahrerairbag
- Extenso®-Kabine mit Beifahrer-Doppelsitzbank
- Elektrische Parkbremse
- Klimaanlage
- Laderaum-Paket
- Nebelscheinwerfer
- Schiebetür rechts verblecht



ASPHALT

zusätzlich zu KOMFORT

- Audio-System RCC mit 8"-Touchscreen
- Ablagefach oberhalb der Windschutzscheibe
- Beifahrerairbag
- Extenso®-Kabine mit Beifahrer-Doppelsitzbank
- Elektrische Parkbremse
- Geschwindigkeitsregler- und -begrenzer
- Klimaanlage
- Nebelscheinwerfer
- Schiebetür rechts verblecht
- Sicht-Paket
- Surround Rear Vision



KOMFORT

- ABS + ESP + ASR + Berganfahrhilfe
- Außenspiegel elektrisch einstellbar und beheizbar
- Audio-System RD6 mit Bluetooth-Freisprecheinrichtung
- Beifahrer-Einzelsitz
- Fahrerairbag
- Fensterheber elektrisch vorne
- Heckflügeltüren verblecht mit Öffnungswinkel 180°
- Laderaumtrennwand verblecht
- Laderaumboden verblecht
- Räder 195/65 R15
- Zentralverriegelung + PLIP

CITROËN BERLINGO Kastenwagen

SERIEN- UND SONDERAUSSTATTUNGEN

				KOMFORT	KOMFORT PLUS	GRIP	ASPHALT	Preis in € exkl. USt.
Code	Serien- und Sonderausstattungen	Bedingungen						
K O M F O R T		12V-Anschluss am Armaturenbrett		S	S	S	S	
		Ablagefach oberhalb der Windschutzscheibe + seitliche Haltegriffe am Dachhimmel		–	S	S	S	
		Außenspiegel elektrisch einstellbar und beheizbar		S	S	S	S	
	HU02	Außenspiegel elektrisch anklappbar	Serie bei AO01	–	O	O	O	100
		Bordcomputer		S	S	S	S	
		Elektrische Fensterheber vorne		S	S	S	S	
		Innenrückspiegel	Inkompatibel mit N201 + J5CA	–	S nur bei PB02+PX35 oder bei PB04+PX43	S nur bei PB02+PX43 oder bei PB04+PX35	–	
	RE01	Klimaanlage manuell		O	S	S	S	950
		Kunststoffboden in der Fahrerkabine		S	S	S	S	
		Lenkrad in Höhe und Reichweite einstellbar		S	S	S	S	
		Schaltpunktanzeige GSI (Gear Shift Indicator) - nicht für EAT8-Getriebe		S	S	S	S	
	NB08	Sicht-Paket (Licht- und Regensensor)	Serie bei RE07, YD01, ZV79	–	O / S (BlueHDi 130 EAT8)	O / S (BlueHDi 130 EAT8)	S	150
	DK13	Webasto Standheizung programmierbar und mit Fernbedienung aktivierbar	nur für BlueHDi 130	–	O	O	O	750
	LW02	Windschutzscheibe teilweise beheizbar: seitlich und unten (Auflage Wischerblätter)		–	O	O	O	210
	Zentralverriegelung + PLIP		S	S	S	S		
RE07	Zweizonen-Klimaautomatik + Sicht-Paket	Inkludiert NB08	–	O (BlueHDi 130 EAT8)	O (BlueHDi 130 EAT8)	O	430 280	
A U S S E N A U R E S S I F T A N G &		Außenspiegelgehäuse, Türgriffe und Stoßfänger in schwarz		S	S	S	S	
	GA03	Baustellen-Paket Erhöhte Bodenfreiheit (+30mm), Motorunterschutz, Advanced GripControl mit Bergabfahrhilfe, Reifen 215/65 R16 M+S, Radzierkappe 16" Demi-Style, Reserverad	Inkludiert LV00	–	O (normale Nutzlast)	S	–	680
					O (erhöhte Nutzlast)			580
	ED17	Look-Paket Außenspiegelgehäuse, Türgriffe und Stoßfänger hinten und Seitenschutzleisten in Wagenfarbe + Radzierkappen TWIN 15" bzw TWIRL 16"	Inkompatibel mit GA03 und Flottenlackierungen	–	O	–	O	200
	OMM0	Metallic-Lackierung		O	O	O	O	380
		Sonder-Lackierung (Onyx-Schwarz)		O	O	O	O	280
		Flottenlackierung*		O	O	O	O	500
		Reifen 195/65 R15 mit Radzierkappe Demi-Style		S	S (normale Nutzlast)	–	–	
		Reifen 205/60 R16 mit Radzierkappe Demi-Style		–	S (erhöhte Nutzlast)	S	S	
	LV00	Reserverad	Serie bei GA03	O	O	S	O	100
	DZSC	16"-Leichtmetallfelge STARLIT	Inkompatibel mit GA03	–	O (normale Nutzlast) O (erhöhte Nutzlast)	–	O	600 500

*) Flotten- und Sonderlackierung: Liste bei Ihrem Citroën-Partner verfügbar. Achtung: längere Lieferzeiten!

CITROËN BERLINGO Kastenwagen

SERIEN- UND SONDERAUSSTATTUNGEN

Code		Serien- und Sonderausstattungen	Bedingungen	KOMFORT	KOMFORT PLUS	GRIP	ASPHALT	Preis in € exkl. USt.
S I T Z E		Polsterung Mica Grey		S	S	S	S	
		Fahrersitz - mit Längsverstellung - Rückenlehne in der Neigung einstellbar - Kopfstützen in der Höhe einstellbar		S	–	–	–	
		Komfort-Fahrersitz (zusätzlich zu Fahrersitz): - in der Höhe einstellbar - mit Lendenwirbelstütze - Staufach unter dem Sitz		–	S	S	S	
		Beifahrer-Einzelsitz - fix montiert - Staufach von 39l unter der Sitzfläche		S	–	–	–	
		Extenso®-Kabine mit Beifahrer-Doppelsitzbank - Rückenlehne des Mittelsitzes umklappbar, mit schwenkbarer Schreibunterlage - Staufach von 8l unter dem Mittelsitz - Außensitz hochklappbar (für mehr Stauraum in der Fahrerkabine) - Durchladeklappe zum Laden langer Gegenstände		–	S	S	S	
	NA01	Vordersitze beheizbar (Fahrersitz + Außensitz der Doppelsitzbank, nicht der Mittelsitz!)		–	O	O	O	250
L A D E R A U M		6 Zurrösen am Boden		S	S	S	S	
	L901	Akustische Überladewarnung	K601	–	O	O	O	250
		Heckflügeltüren verblecht mit Öffnungswinkel 180°, 1/3 rechts und 2/3 links		S	S	S	S	
	PB04	Heckflügeltüren verglast mit Öffnungswinkel 180°, 1/3 rechts und 2/3 links, Heckscheibenwischer (nur links) und Heckscheibenheizung		–	O	O	–	250
	PB02	Heckklappe verglast mit Heckscheibenwischer und Heckscheibenheizung, 2.PLIP	Inkompatibel mit NL01, YD01 / nur für Länge M	–	O	O	–	450
		Laderaumbeleuchtung (15W)		S	S	–	S	
		Laderaumtrennwand verblecht		S	S	S	S	
	PX35	Laderaumtrennwand mit Fenster		–	O	O	O	100
		Laderaumboden verblecht		S	–	S	S	
	GB23	Laderaumboden mit Gummibodenbelag		O	O	O	O	120
	GB33	Laderaumboden mit Holzplatte beschichtet, mit Anti-Rutsch-Funktion		–	O	O	O	470
	ES03	Laderaum-Paket 12V-Anschluss, stärkere Laderaumbeleuchtung durch LED-Leuchten, 4 Zurrösen auf halber Höhe		–	–	S	–	
	ES08	Laderaum-Paket + 230V-Anschluss 12V-Anschluss, stärkere Laderaumbeleuchtung durch LED-Leuchten, 4 Zurrösen auf halber Höhe		–	O	O	O	200 100
	PC17	Schiebetür rechts verblecht		O	S	S	S	300
PC19	Schiebetür rechts und links verblecht	Inkompatibel mit NL01	–	O	O	O	350	

CITROËN BERLINGO Kastenwagen

SERIEN- UND SONDERAUSSTATTUNGEN

Code	Serien- und Sonderausstattungen	Bedingungen	KOMFORT	KOMFORT PLUS	GRIP	ASPHALT	Preis in € exkl. USt.	
S I C H E R H E I T		3-Punkt-Sicherheitsgurte mit Gurtstraffern	S	S	S	S		
		ESP + ABS + EBV (elektronische Bremskraftverteilung)	S	S	S	S		
		Berganfahrhilfe	S	S	S	S		
		Bergabfahrhilfe	–	P	S	–		
		Frontairbag Fahrer	S	S	S	S		
		Frontairbag Beifahrer (deaktivierbar)	–	S	S	S		
		Indirekte Reifendruckkontrolle	–	S	S	S		
		Reifenpannenset (Kompressor und Pannenspray)	S	S	S	S		
NF12	Seitenairbag und Kopfairbag für Fahrer und Beifahrer		–	O	O	O	360	
F A H R E R A S S I T E N Z S Y S T E M		Elektrische Parkbremse	–	S	S	S		
	YB01	Head-Up Display	–	O	–	O	400	
	ZV77	Geschwindigkeitsregler/-begrenzer	–	S	O (BlueHDi 100) / S (BlueHDi 130)	S	150	
		Nebelscheinwerfer	–	S	S	S		
	YD01	Keyless-System inklusive - Sicht-Paket (Licht- und Regensensor) - Frontairbag Beifahrer	Inkludiert NB08 Inkompatibel mit PB02	–	O O (BlueHDi 130 EAT8)	O O (BlueHDi 130 EAT8)	O	500 350
	UB01	Parkensensoren hinten	Serie bei AO01, N201	O	O	O	–	200
	AO01	City-Paket Parkensensoren vorne/hinten + Toter-Winkel-Assistent + Außenspiegel elektrisch anklappbar	Inkludiert HU02	–	O	O	O	650 250
	UB07	Rückfahrkamera + Parkensensoren vorne/hinten	Inkompatibel mit PB02, PB04, N201	–	O	O	–	620
	N201	Surround Rear Vision + Parkensensoren vorne/hinten		–	P	P	S	
	J5CA	Surround Rear Vision + City-Paket	Inkompatibel mit PB02, PB04	–	O	O	–	870
	ZV79	Sicherheitspaket Plus Sicherheitspaket (Aktiver Spurhalteassistent + Verkehrsschilderkennung und Geschwindigkeitsempfehlung + Active Safety Break + Kollisionswarner) + Erweiterte Verkehrsschilderkennung + Automatisches Fernlicht + Coffee Break Alerts + Aufmerksamkeitsassistent + Sicht-Paket	Inkludiert NB08 / inkompatibel mit K601	–	O O (BlueHDi 130 EAT8)	O O (BlueHDi 130 EAT8)	O	780 630
	ZV80	Sicherheitspaket Plus + Aktiver Geschwindigkeitsregler/-begrenzer	nur für BlueHDi 130 / inkompatibel mit K601	–	O O (BlueHDi 130 EAT8)	– O (BlueHDi 130 EAT8)	– O (BlueHDi 130 EAT8)	930 780

CITROËN BERLINGO Kastenwagen

SERIEN- UND SONDERAUSSTATTUNGEN

		KOMFORT	KOMFORT PLUS	GRIP	ASPHALT	Preis in € exkl. USt.
Code	Serien- und Sonderausstattungen	Bedingungen				
	Radiovorbereitung (Vorverkabelung, Antenne)	S	—	—	—	
WL2B	Audiosystem RD6 mit Bluetooth-Freisprecheinrichtung, USB-Anschluss	S	S	S	—	
WLO1	Audiosystem RCC A2 8"-Touchscreen, Mirror-Screen-Funktion, Bluetooth-Freisprecheinrichtung, USB-Anschluss, Spracherkennung	—	O	O	S	300
E301	Kabellose Aufladung Smartphone ¹	—	O	O	O	120
J4XZ	Connected NAV DAB (Digitaler Radioempfang) + Citroen Connect Box 3D-Navigationssystem, 8"-Touchscreen, Mirror-Screen-Funktion, Spracherkennung	—	O	O	O	1.400 1.100
A U D I O & T E L E M A T I K	Connected Nav SERVICES: - Verkehrsinformationen in Echtzeit von TomTomTraffic - Anzeige der Tankstellen und deren Preisen (von Vertragspartnern) - Anzeige der Parkhäuser, deren Preise und freien Plätze (von Vertragspartnern) - Wetterbericht - Suche und Anzeige der lokalen Sehenswürdigkeiten (POI)	—	O	O	O	3 Jahre gratis
	Connected Nav SERVICES - Verlängerung 1 Jahr	—	O	O	O	50
	Connected Nav SERVICES - Verlängerung 3 Jahre	—	O	O	O	108,33
	Speedcam² Erkennung von fest installierten und mobilen Radarkameras, die in Echtzeit aktualisiert werden) für 1 Jahr	—	O	O	O	82,5
	Speedcam² Erkennung von fest installierten und mobilen Radarkameras, die in Echtzeit aktualisiert werden) für 3 Jahre	—	O	O	O	165,83

● serienmäßig / O optional / P Teil eines Optionspaketes

1) Qi-Norm. Bitte informieren sie sich bei Ihrem Händler, ob Ihr Smartphone kompatibel ist.

2) Die Speedcam ist nicht in allen europäischen Ländern erlaubt! Holen Sie vor Reisen ins Ausland die notwendigen Informationen über die Ziel- und Transländer Ihrer Reiseroute ein.

CITROËN BERLINGO Kastenwagen



VERFÜGBARE VERSION mit BlueHDi 130 S&S 6-Gang

4X4 TRACTION CONTROL

- Kraftübertragung - 4x4 mit Visko-Kupplung und ECO 2WD Position
- Antriebsfähigkeit (Schlamm/Schnee) - Elektronisches Traktionssystem (auf die 4 Räder)
- Bodenfreiheit: 185 mm (indikativer Wert) - Erhöhung der Bodenfreiheit +90 mm
- Motor Schutzblech
- Dieseltank Schutzblech
- Reifen: 16" 215/65 R16 Michelin Latitude Tour HP (M&S)

PREIS DES UMBAU zusätzlich zum Versionspreis

	Preis in € exkl.
	USt.
● 4X4 Traction Control	6.400
● Vorbereitung Umbau Dangel 4x4 - Optionscode K601 (zwingend mitzubestellen)	250
● Transport und Einzelgenehmigung	680

OPTIONEN Dangel






	Preis in € exkl.
	USt.
● Hinterachs-Differentialsperre (100%) für unwegsames Gelände	690
● Erhöhung der Bodenfreiheit zusätzlich +20mm (Bodenfreiheit: 205mm (indikativer Wert))	490
● Anhängerkupplung Schwanenhals (mit Werkzeug abnehmbar)	490
● Anhängerkupplung Schwanenhals (ohne Werkzeug abnehmbar)	540
● ISO Kupplung-Kugelkopf	540
● Abschlepphaken (Blockkugelhaken)	605
● Garantieverlängerung 3 Jahre oder 80.000 km (bei Bestellung abzuschließen)	238
● Garantieverlängerung 3 Jahre oder 100.000 km (bei Bestellung abzuschließen)	312
● Garantieverlängerung 4 Jahre oder 120.000 km (bei Bestellung abzuschließen)	569
● Garantieverlängerung 5 Jahre oder 120.000 km (bei Bestellung abzuschließen)	674
● Austausch: All Terrain Reifen 215/65 R16 (5 Räder)	750
● Austausch: 3PM Reifen 215/65 R16 (M&S) (5 Räder)	545

Werksoptionen, die mit dem 4x4 Umbau NICHT kompatibel sind:

GA03	Baustellen-Paket inkl. Advanced GripControl
AQ10	werksseitige Anhängerkupplung
L901	Akustische Überladewarnung
DZSC	16"-Leichtmetallfelge TARANAKI
ED17	Look.Paket
LV00	Reeserverad

CITROËN BERLINGO Kastenwagen

FARBEN, POLSTERUNG UND FELGEN

			Bestell- Code	Preis exkl. MwSt. in €	
S T A N D A R D		Banquise Weiß	P0WP	ohne Aufpreis	Stoffpolsterung Mica Grey (OAFY)
		Onyx-Schwarz	P0XY	280	
M E T A L L I C		Artense-Grau	M0F4	380	
		Platinum-Grau	M0VL	380	
		Nacht-Blau	M0JG	380	

Flotten- und Sonderlackierung: Liste bei Ihrem Citroën-Partner verfügbar. Achtung: längere Lieferzeiten!

FELGEN



RADZIERKAPPEN
15" UND 16"



RADZIERKAPPE 16"
TWIRL

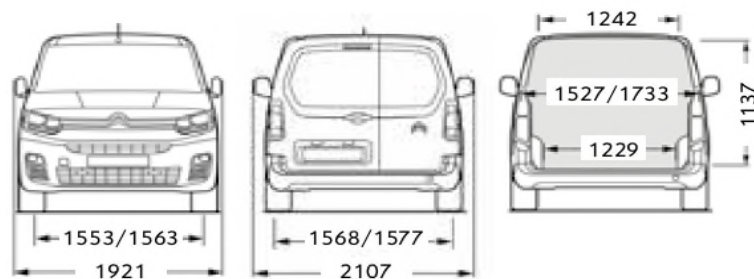
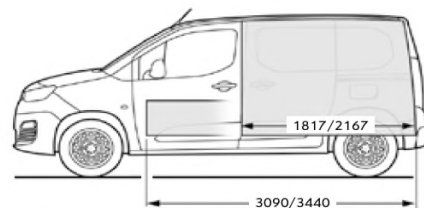
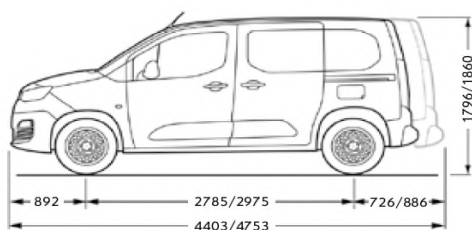


ALUFELGEN 16"
STARLIT

CITROËN BERLINGO Kastenwagen

ABMESSUNGEN

	M	XL
Außenabmessungen (mm)		
Länge	4403	4753
Überhang vorne	892	
Radstand	2785	2975
Überhang hinten	726	886
Breite (Außenspiegel eingeklappt)	1921	
Breite (mit ausgeklappten Außenspiegel)	2107	
Höhe (min-max)	1796 - 1825	1812 - 1820
Höhe mit Baustellen-Paket	1840 - 1860	1849 - 1860
Bodenfreiheit mit / ohne Baustellen-Paket	Normale NL: 145 / 175 Erhöhte NL: 160 / 182	160 / 175
Heckflügeltüren (mm)		
Öffnungsbreite max. unten / oben	1241 / 1087	
Öffnungshöhe	1196	
Minimale Ladekannte	548	
Maximale Ladekannte	610	
Schiebetür Abmessungen (mm)		
Öffnungsbreite	641 - 675	
Öffnungshöhe	1072	
Laderaum (mm)		
Laderaumhöhe	1200 - 1270	
Laderaumlänge	1817	2167
Laderaumlänge (mit Durchladeklappe in der Trennwand)	3090	3440
Laderaumlänge halbhoch	1525	1875
Innenbreite zwischen den Radkästen	1229	
Laderaumbreite ohne Schiebetür / mit 1 Schiebetür / mit 2 Schiebetüren	1733 / 1630 / 1527	
Ladevolumen		
Volume m ³	3,3	3,9
Volume (mit Durchladeklappe in der Trennwand) m ³	3,8	4,4
Euro-Paletten Anzahl	2	2



CITROËN BERLINGO Kastenwagen

TECHNISCHE DATEN

MOTOR	PureTech 110 S&S	BlueHDi 75 S&S	BlueHDi 100 S&S	BlueHDi 130 S&S	BlueHDi 130 S&S EAT8						
Abgasnorm	Euro 6d-Temp EVAP	Euro 6d-Temp	Euro 6d-Temp	Euro 6d-Temp	Euro 6d-Temp						
Hubraum (cm ³)	1199	1499	1499	1499	1499						
Leistung kW (PS) bei U/min	81 (110) / 5.500	56 (76) / 3.500	75 (102) / 3.500	96 (130) / 3.750	96 (130) / 3.750						
Maximales Drehmoment Nm bei U/min	205 / 1.750	230 / 1.750	250 / 1.750	300 / 1.750	300 / 1.750						
Stop&Start System	●	●	●	●	●						
Wartungsintervalle	20.000 km oder 1 Jahr	40.000 km oder 2 Jahre	40.000 km oder 2 Jahre	40.000 km oder 2 Jahre	40.000 km oder 2 Jahre						
KRAFTÜBERTRAGUNG											
Antrieb	Vorderrad										
Getriebe	6-Gang Schaltgetriebe	5-Gang Schaltgetriebe	5-Gang Schaltgetriebe	6-Gang Schaltgetriebe	8-Gang Automatik						
LENKUNG											
Type	Servolenkung mit drehzahlabhängiger Lenkradunterstützung										
Wendekreis zwischen Gehsteigen (m)	10,8 (L1) / 11,4 (L2)										
BREMSEN											
Vorne	Scheiben (innenbelüftet)										
Hinten	Scheiben										
RÄDER											
Reifendimension	195/65 R15 (bei normaler Nutzlast)										
	205/60 R16 (bei erhöhter Nutzlast)										
	215/65 R16 M+S in Verbindung mit dem Baustellen-Paket										
	205/60 R16 mit der Option Alufelgen 16"										
(norm. M											
VERBRAUCH¹	M	XL	M	XL	NL)	(erh.NL)	XL	M	XL	M	XL
Kombiniert ¹ (l/100km) NEFZ	5,3	5,5	n.d.	--	4,0	4,1	4,1	4,4	4,5	4,3	4,3
CO ₂ -Emission ¹ kombiniert (g/km) NEFZ	121	125	n.d.	--	106	108	108	117	118	114	114
Kombiniert ¹ (l/100km) WLTP	6,9	7,2	5,5	--	5,4	5,6-5,9	5,7-5,9	5,6	5,7	5,9-6,1	5,9-6,0
CO ₂ -Emission ¹ kombiniert (g/km) WLTP	157	162	143-144	--	142	148-154	149-155	148	148	154-159	154-159
Kraftstoff	Super bleifrei 95-98 ROZ					Diesel					
Tankinhalt ca. (l)	61					50					
FAHRLEISTUNGEN (nur Fahrer)											
Höchstgeschwindigkeit (km/h)	169		152		172		184		182		
Beschleunigung 0-100 km/h (Sec.)	11,0		15,8		11,6		9,8		10,6		

1) Verbrauchswerte:

Seit dem 1. September 2017 werden bestimmte Neuwagen nach dem weltweit harmonisierten Prüfverfahren für Personenwagen und leichte Nutzfahrzeuge (Worldwide harmonized Light vehicles Test Procedure, WLTP), einem neuen, realistischeren Prüfverfahren zur Messung des Kraftstoffverbrauchs und der Co₂-Emissionen, typgenehmigt. Seit dem 1. September 2018 ersetzt WLTP das bisherige NEFZ (Neuer Europäischer Fahrzyklus) Prüfverfahren. Die hier angegebenen Verbrauchs- und Co₂-Emissionswerte wurden nach dem gemäß VO (EG) Nr. 715/2007 und VO (EU) Nr. 2017/1151 ermittelt. Diese Werte werden zu Ihrer Information zusätzlich zu den davor genannten offiziellen Verbrauchs- und Co₂-Emissionswerten (nach NEFZ) angegeben und sind nicht mit diesen zu verwechseln. Alle NEFZ-Werte finden Sie in der Übersicht der technischen Daten. Wegen der realistischeren Prüfbedingungen sind die nach dem WLTP gemessenen Kraftstoffverbrauchs- und CO₂-Emissionswerte in vielen Fällen höher als die nach dem NEFZ gemessenen. Die angegebenen Werte beziehen sich auf ein Fahrzeug in Serienausstattung und sind ausschließlich als Richtwerte zu verstehen. Bitte beachten Sie, dass sich die angegebenen Werte aufgrund unterschiedlicher Spezifikationen oder Sonderausstattungen unterscheiden bzw. erhöhen können. Kraftstoffverbrauch und Co₂-Emissionen hängen in der Praxis zudem vom Fahrverhalten und anderen nicht-technischen Faktoren wie z.B. Straßen-, Verkehrs- und Witterungsverhältnissen ab, sodass sich abweichende Werte ergeben können.

CITROËN BERLINGO Kastenwagen

GEWICHTE

GEWICHTE in kg	PureTech 110 S&S 6-Gang			
	Normale Nutzlastklasse			
	Länge M 3 Sitzplätze	Länge M 3 Sitzplätze + Baustellenpaket	Länge XL 3 Sitzplätze	Länge XL 3 Sitzplätze + Baustellenpaket
Masse des Fahrzeugs minimal*	1.492	1.501	1.544	1.556
Höchstzulässiges Gesamtgewicht	1.960	1.960	2.290	2.290
Nutzlast maximal*	468	459	746	734
Max. höchstzulässige Achslast vorne	1.110	1.200	1.200	1.200
Max. höchstzulässige Achslast hinten	1.075	1.075	1.400	1.400
Technisch zulässige Gesamtmasse der Fahrzeugkombination im beladenen Zustand	3.160	3.160	3.140	3.140
Höchstzul. Anhängelast gebremst	1.200	1.200	850	850
Höchstzul. Anhängelast ungebremst	690	690	720	730

GEWICHTE in kg	BlueHDi 75 S&S 5-Gang			
	Normale Nutzlastklasse			
	Länge M 2 Sitzplätze	Länge M 2 Sitzplätze + Baustellenpaket	Länge M 3 Sitzplätze	Länge M 3 Sitzplätze + Baustellenpaket
Masse des Fahrzeugs minimal*	n.d.	n.d.	n.d.	n.d.
Höchstzulässiges Gesamtgewicht	n.d.	n.d.	n.d.	n.d.
Nutzlast maximal*	n.d.	n.d.	n.d.	n.d.
Max. höchstzulässige Achslast vorne	n.d.	n.d.	n.d.	n.d.
Max. höchstzulässige Achslast hinten	n.d.	n.d.	n.d.	n.d.
Technisch zulässige Gesamtmasse der Fahrzeugkombination im beladenen Zustand	n.d.	n.d.	n.d.	n.d.
Höchstzul. Anhängelast gebremst	n.d.	n.d.	n.d.	n.d.
Höchstzul. Anhängelast ungebremst	n.d.	n.d.	n.d.	n.d.

GEWICHTE in kg	BlueHDi 100 S&S 5-Gang					
	Normale Nutzlastklasse			Erhöhte Nutzlastklasse		
	Länge M 3 Sitzplätze	Länge M 3 Sitzplätze + Baustellenpaket	Länge M 3 Sitzplätze	Länge M 3 Sitzplätze + Baustellenpaket	Länge XL 3 Sitzplätze	Länge XL 3 Sitzplätze + Baustellenpaket
Masse des Fahrzeugs minimal*	1.508	1.560	1.552	1.564	1.594	1.605
Höchstzulässiges Gesamtgewicht	2.005	2.005	2.365	2.365	2.375	2.375
Nutzlast maximal*	497	445	813	801	781	770
Max. höchstzulässige Achslast vorne	1.110	1.200	1.200	1.200	1.200	1.200
Max. höchstzulässige Achslast hinten	1.075	1.075	1.400	1.400	1.400	1.400
Technisch zulässige Gesamtmasse der Fahrzeugkombination im beladenen Zustand	3.355	3.355	3.365	3.365	3.375	3.375
Höchstzul. Anhängelast gebremst	1.350	1.350	1.000	1.000	1.000	1.000
Höchstzul. Anhängelast ungebremst	690	720	720	720	740	750

GEWICHTE in kg	BlueHDi 130 S&S 6-Gang			
	Erhöhte Nutzlastklasse			
	Länge M 3 Sitzplätze	Länge M 3 Sitzplätze + Baustellenpaket	Länge XL 3 Sitzplätze	Länge XL 3 Sitzplätze + Baustellenpaket
Masse des Fahrzeugs minimal*	1.576	1.586	1.602	1.598
Höchstzulässiges Gesamtgewicht	2.390	2.390	2.400	2.400
Nutzlast maximal*	814	804	798	802
Max. höchstzulässige Achslast vorne	1.200	1.200	1.200	1.200
Max. höchstzulässige Achslast hinten	1.400	1.400	1.400	1.400
Technisch zulässige Gesamtmasse der Fahrzeugkombination im beladenen Zustand	3.590	3.590	3.600	3.600
Höchstzul. Anhängelast gebremst	1.200	1.200	1.200	1.200
Höchstzul. Anhängelast ungebremst	730	730	750	750

CITROËN BERLINGO Kastenwagen

GEWICHTE

GEWICHTE in kg	BlueHDi 130 S&S EAT8			
	Erhöhte Nutzlastklasse			
	Länge M 3 Sitzplätze	Länge M 3 Sitzplätze + Baustellenpaket	Länge XL 3 Sitzplätze	Länge XL 3 Sitzplätze + Baustellenpaket
Masse des Fahrzeugs minimal*	1.566	1.578	1.602	1.640
Höchstzulässiges Gesamtgewicht	2.380	2.380	2.370	2.370
Nutzlast maximal*	814	802	768	730
Max. höchstzulässige Achslast vorne	1.200	1.200	1.200	1.200
Max. höchstzulässige Achslast hinten	1.400	1.400	1.400	1.400
Technisch zulässige Gesamtmasse der Fahrzeugkombination im beladenen Zustand	3.380	3.380	3.370	3.370
Höchstzul. Anhängelast gebremst	1.000	1.000	1.000	1.000
Höchstzul. Anhängelast ungebremst	720	730	750	750

Für alle Versionen (Gewichte in kg):

Maximale Stützlast	74
Maximale Dachlast	100

*] Die Masse des Fahrzeugs beinhaltet das Leergewicht des Fahrzeugs inkl. Serienausstattung, das Gewicht des Fahrers (Annahme 75kg), sowie das Gewicht eines zu 90% gefüllten Kraftstofftanks. Durch Mehrausstattungen erhöht sich das Leergewicht, wodurch die max. Nutzlast verringert wird.

IHR CITROËN-PARTNER
BERÄT SIE GERNE
ÜBER DAS
AKTUELLE CITROËN-DIENSTLEISTUNGSPAKET.

Dieser Prospekt dient ausschließlich als unverbindliche Information. Aufgrund international unterschiedlicher Zulassungsbestimmungen können einzelne CITROËN-Modelle in Ausführung und Ausstattung von den hier vorgestellten Fahrzeugen abweichen. Bei allen technischen Leistungsdaten handelt es sich um Werksangaben. Darüber hinaus behält sich CITROËN Konstruktions- und Ausstattungsänderungen an den Produkten ohne vorherige Ankündigung vor. Informieren Sie sich bitte bei Ihrem CITROËN-Partner über das für Österreich gültige CITROËN-Angebot.

Druckfehler vorbehalten. Stand Dezember 2019.

INSPIRED
BY PRO

business.citroen.at