



5008

Die Peugeot Produkt-Kataloge
finden Sie hier zum Download:



PREISE 5008

Motor / Getriebe	Treibstoff	Code	CO ₂ (g/km) (1)(4)	NoVa (%) (2)	Nettopreis	Bruttopreis ab (3)
------------------	------------	------	-------------------------------------	--------------------	------------	-----------------------

ACTIVE PACK	PureTech 130 6-Gang-Manuell	Benzin	1PP7CMLNPKB0A0E2	143	6	€ 27.619,05	€ 34.450,00	
	PureTech 130 EAT8	Benzin	1PP7CMLNP1B0A0E2	149	7	€ 29.724,41	€ 37.400,00	
	BlueHDi 130 6-Gang-Manuell	Diesel	1PP7CMLMKKB0A0E2	133	4	€ 30.524,19	€ 37.500,00	
	BlueHDi 130 EAT8	Diesel	1PP7CMLMK1B0A0E2	139	5	€ 32.160,00	€ 39.850,00	
ALLURE	PureTech 130 6-Gang-Manuell	Benzin	1PP7CMPNPKB0A0E2	144	6	€ 29.722,22	€ 37.100,00	
	PureTech 130 EAT8	Benzin	1PP7CMPNP1B0A0E2	150	8	€ 31.562,50	€ 40.050,00	
	BlueHDi 130 6-Gang-Manuell	Diesel	1PP7CMPMKKB0A0E2	134	4	€ 32.661,29	€ 40.150,00	
	BlueHDi 130 EAT8	Diesel	1PP7CMPMK1B0A0E2	140	6	€ 34.007,94	€ 42.500,00	
ALLURE PACK	PureTech 130 6-Gang-Manuell	Benzin	1PP7CMQNPKB0A0E2	144	6	€ 30.039,68	€ 37.500,00	
	PureTech 130 EAT8	Benzin	1PP7CMQNP1B0A0E2	150	8	€ 31.875,00	€ 40.450,00	
	BlueHDi 130 6-Gang-Manuell	Diesel	1PP7CMQMKKB0A0E2	134	4	€ 32.983,87	€ 40.550,00	
	BlueHDi 130 EAT8	Diesel	1PP7CMQMK1B0A0E2	140	6	€ 34.325,40	€ 42.900,00	
GT	PureTech 130 6-Gang-Manuell	Benzin	1PP7CMTNPKB0A0E2	145	7	€ 31.535,43	€ 39.700,00	
	PureTech 130 EAT8	Benzin	1PP7CMTNP1B0A0E2	151	8	€ 33.593,75	€ 42.650,00	
	BlueHDi 130 EAT8	Diesel	1PP7CMTMK1B0A0E2	141	6	€ 36.071,43	€ 45.100,00	
	BlueHDi 180 EAT8	Diesel	1PP7CMTPD1B0A0E2	155	9	€ 37.945,74	€ 48.600,00	
GT PACK	PureTech 130 EAT8	Benzin	1PP7CMVNP1B0A0E2	152	8	€ 36.250,00	€ 46.050,00	
	BlueHDi 130 EAT8	Diesel	1PP7CMVMK1B0A0E2	141	6	€ 38.769,84	€ 48.500,00	
	BlueHDi 180 EAT8	Diesel	1PP7CMVPD1B0A0E2	155	9	€ 40.581,40	€ 52.000,00	
SONDERMODELLE	STYLE	PureTech 130 6-Gang-Manuell	Benzin	1PP7CMLNPKB02PE2	143	6	€ 28.373,02	€ 35.400,00
		PureTech 130 EAT8	Benzin	1PP7CMLNP1B02PE2	149	7	€ 30.472,44	€ 38.350,00
		BlueHDi 130 6-Gang-Manuell	Diesel	1PP7CMLMKKB02PE2	133	4	€ 31.290,32	€ 38.450,00
		BlueHDi 130 EAT8	Diesel	1PP7CMLMK1B02PE2	139	5	€ 32.920,00	€ 40.800,00
	ROAD TRIP	PureTech 130 6-Gang-Manuell	Benzin	1PP7CMQNPKB0YWE4	144	6	€ 30.714,29	€ 38.350,00
		PureTech 130 EAT8	Benzin	1PP7CMQNP1B0YWE4	150	8	€ 32.539,06	€ 41.300,00
		BlueHDi 130 6-Gang-Manuell	Diesel	1PP7CMQMKKB0YWE4	134	4	€ 33.669,35	€ 41.400,00
		BlueHDi 130 EAT8	Diesel	1PP7CMQMK1B0YWE4	140	6	€ 35.000,00	€ 43.750,00

EAT8 : "Efficient Automatic Transmission" 8-Stufe-Automatikgetriebe

(1) Verbrauchswerte:

Seit dem 1. September 2017 werden bestimmte Neuwagen nach dem weltweit harmonisierten Prüfverfahren für Personenwagen und leichte Nutzfahrzeuge (Worldwide harmonized Light vehicles Test Procedure, WLTP), einem neuen, realistischeren Prüfverfahren zur Messung des Kraftstoffverbrauchs und der Co₂-Emissionen, typgenehmigt. Seit dem 1. September 2018 ersetzt WLTP das bisherige NEFZ (Neuer Europäischer Fahrzyklus) Prüfverfahren. Die hier angegebenen Verbrauchs- und Co₂-Emissionswerte wurden nach dem gemäß VO (EG) Nr. 715/2007 und VO (EU) Nr. 2017/1151 ermittelt. Diese Werte werden zu Ihrer Information zusätzlich zu den davor genannten offiziellen Verbrauchs- und Co₂-Emissionswerten (nach NEFZ) angegeben und sind nicht mit diesen zu verwechseln. Alle NEFZ-Werte finden Sie in der Übersicht der technischen Daten. Wegen der realistischeren Prüfbedingungen sind die nach dem WLTP gemessenen Kraftstoffverbrauchs- und CO₂-Emissionswerte in vielen Fällen höher als die nach dem NEFZ gemessenen. Die angegebenen Werte beziehen sich auf ein Fahrzeug in Serienausstattung und sind ausschließlich als Richtwerte zu verstehen. Bitte beachten Sie, dass sich die angegebenen Werte aufgrund unterschiedlicher Spezifikationen oder Sonderausstattungen unterscheiden bzw. erhöhen können. Kraftstoffverbrauch und Co₂-Emissionen hängen in der Praxis zudem vom Fahrverhalten und anderen nicht-technischen Faktoren wie z.B. Straßen-, Verkehrs- und Witterungsverhältnissen ab, sodass sich abweichende Werte ergeben können.

(2) NoVa =

Normverbrauchsabgabe in % unter Berücksichtigung des NoVA-Abschlags lt. § 6 NoVAG. Die NoVA ist abhängig vom WLTP-Wert der Co₂-Emissionen in Gramm/km. Bemessungsgrundlage der NoVA ist der Netto-Kaufpreis (inkl. Sonderausstattung) exkl. USt. Die Berechnung der angeführten NoVA basiert auf dem Nettolistenpreis des Fahrzeugs in Serienausstattung und -bereifung. Bitte beachten Sie, dass Sonderausstattungen, die NoVA erhöhen können. Weitere Informationen zur NoVA finden Sie unter <https://www.peugeot.at/wltp.html>

(3) Bruttolistenpreis =

Unverbindlicher, nicht kartellierter Richtpreis inkl. NoVA unter Berücksichtigung des NoVA-Abschlags lt. § 6 NoVAG und inkl. 20% USt. Die Berechnung der angeführten Bruttolistenpreise erfolgt immer anhand der Serienausstattung und -bereifung. Bitte beachten Sie, dass Sonderausstattungen die NoVA und somit den Bruttolistenpreis erhöhen können. Detaillierte Informationen zur NoVA erhalten Sie unter <https://www.peugeot.at/wltp.html>. Ihr PEUGEOT Partner informiert Sie gerne.

(4) Vorläufige Daten, die nur zu Informationszwecken zur Verfügung gestellt werden und noch von der Homologation bestätigt werden müssen.

WICHTIGSTE SERIENAUSSTATTUNGEN NACH AUSSTATTUNGSNIVEAU

Active Pack	Allure Active Pack +	Allure Pack Allure +
<p>2 Zusatzsitze für keine 3, herausnehmbar und vollversenkbar</p> <p>ABS, ESP, 6 Airbags</p> <p>Active Safety Brake und Frontkollisionswarner</p> <p>Audioanlage RCC</p> <p>Außenspiegelkappen in Perla Nera Schwarz</p> <p>Außenspiegel elektrisch verstellbar beheizbar und anklappbar, mit LED-Zugangsbeleuchtung</p> <p>Beifahrersitz höhenverstellbar</p> <p>Digitaler Radioempfang DAB</p> <p>Digitales Kombiinstrument mit hochauflösendem 12,3"-Bildschirm</p> <p>Eco-LED-Scheinwerfer</p> <p>Einparkhilfe vorne und hinten, akustisch und visuell inklusive Rückfahrkamera mit 180°-Umgebungsansicht</p> <p>Fahrersitz höhenverstellbar</p> <p>Fensterheber vorn und hinten elektrisch</p> <p>Geschwindigkeitsregelanlage mit Geschwindigkeitsbegrenzer</p> <p>Klimaautomatik 2-Zonen mit Aktivkohlefilter, getrennt regelbar für Fahrer und Beifahrer</p> <p>Leichtmetallfelgen „Chicago“ 17"</p> <p>Lichtsensor</p> <p>Mirror Screen</p> <p>Multifunktionaler Touchscreen mit 8"-Farbbildschirm</p> <p>Multifunktions-Lederlenkrad</p> <p>Regensensor</p> <p>Schlüsselloses Startsystem</p> <p>Spurhalteassistent</p>	<p>2-Wege-Lendenwirbelstütze manuell, für Fahrersitz</p> <p>3D-Navigationssystem NAC</p> <p>Dachreling aus Aluminium</p> <p>Fernlichtassistent</p> <p>Leichtmetallfelgen „Detroit“ 18", zweifarbig mit Grau</p> <p>Müdigkeitswarner</p> <p>Multifunktionaler Touchscreen mit 10"-HD-Farbbildschirm</p> <p>PEUGEOT Connect Box mit den kostenlosen Telematikdiensten PEUGEOT Connect SOS und PEUGEOT Connect Assistance</p> <p>Seitenscheiben in Reihe 2 und Heckscheibe stärker getönt</p> <p>Spurhalteassistent, mit Lenkeingriff</p> <p>Toterwinkelassistent</p>	<p>Beifahrersitz umklappbar</p> <p>Keyless-System (schlüsselloses Zugangs- und Startsystem)</p> <p>Kinder-Paket</p> <p>LED-Ambientebeleuchtung in Blau an der Türverkleidung und dem Getränkehalter</p> <p>LED-Beleuchtung in Weiß im Fußraum vorn</p>

GT Allure Pack+	GT Pack GT +
<p>Automatischer Geschwindigkeitsregler ACC mit STOP & GO-Funktion inkl.</p> <p>Spurpositionierungsassistent und Active Safety Brake Plus</p> <p>Black-Diamond-Dach (Dach in Perla Nera Schwarz)</p> <p>Full-LED-Scheinwerfer mit Leuchtweitenregulierung automatisch, statischem Kurvenlicht und „Foggy Mode“-Funktion</p> <p>Innenspiegel rahmenlos</p> <p>Kühlergrill GT</p> <p>Leichtmetallfelgen „Detroit“ 18", zweifarbig mit Schwarz</p> <p>Pedalerie in Aluminium und Einstiegsleisten in Edelstahl</p>	<p>Ergonomische Komfortsitze mit AGR-Gütesiegel</p> <p>FOCAL-Soundsystem®</p> <p>Heckklappe sensorgesteuert</p> <p>Leichtmetallfelgen „San Francisco“ 19", zweifarbig</p> <p>Park Assist</p> <p>Rückfahrkamera mit 360°-Umgebungsansicht</p> <p>Sitzheizung vorn, einstellbar in 3 Stufen</p>

SONDERMODELL STYLE



STYLE = ACTIVE PACK +

STYLE-Logo unter den Außenspiegeln
 Seitenscheiben in 2. Reihe und Heckscheibe stärker getönt
 Satin schwarze Dachreling
 STYLE Element auf der C-Säule (Aufkleber)

STYLE-Polsterung inkl. Farbnähte » Azure »
 Spezifische STYLE Türverkleidung
 STYLE Fußmatten
 Aluminium-Einstiegsleisten

Detaillierte Informationen zur Serienausstattung entnehmen Sie bitte der Seite Ausstattungen bei Niveau ACTIVE PACK.

OPTIONEN

OPTIONEN	STYLE
Alarmanlage Paket	€ 330 AB13

OPTIONEN

OPTIONEN	STYLE
Sitzheizung vorn, einstellbar in 3 Stufen	€ 240 WACM
Warndreieck	€ 30 TJ01

Die Optionen Preise sind empfohlene Preise exkl. MwSt. und NoVA

SONDERMODELL ROADTRIP



Serienmässig auf ROADTRIP: Kunstleder, Stoff Casual & Alcantara®



ROADTRIP = ALLURE PACK +

- Fussmatten
- Aluminium-Pedalerie
- Black-Diamond-Dach (Dach in Perla Nera Schwarz)

Detaillierte Informationen zur Serienausstattung entnehmen Sie bitte der Seite Ausstattungen bei Niveau Allure Pack.

OPTIONEN	ROADTRIP
Sensorgesteuerte Heckklappe + Keyless Proximity	€ 380 MO02
Alarmanlage Paket	€ 330 AB13
Advanced Grip Control	€ 250 UF02
Drive Assist Paket	€ 200 ZVEV
Drive Assist Plus Paket	€ 260 ZVBQ / DD

OPTIONEN	ROADTRIP
Easy-Paket	€ 500 WY18
Sitzheizung vorn, einstellbar in 3 Stufen	€ 240 WABA
Warndreieck	€ 30 TJ01
Anhängerkupplung Paket	€ 620 AQ01

Die Optionen Preise sind empfohlene Preise exkl. MwSt. und NoVA

SERIENAUSSTATTUNGEN & OPTIONEN (empfohlene Preise exkl. MwSt und NoVA)

SICHERHEIT	ACTIVE PACK	ALLURE	ALLURE PACK	GT	GT PACK
Adaptive Frontairbags auf der Fahrer- und Beifahrerseite (auf der Beifahrerseite mit Schlüssel deaktivierbar), Seitenairbags auf der Fahrer- und Beifahrerseite vorne, Vorhangairbags auf den vorderen und hinteren Plätzen	●	●	●	●	●
Optimierte höhenverstellbare Sicherheitskopfstützen am Fahrer- und Beifahrersitz vorne sowie an den Rücksitzen	●	●	●	●	●
Coffee Break Alert: Pausenwarner	●	●	●	●	●
Höhenverstellbare 3-Punkt-Sicherheitsgurte vorn mit Aufrollvorrichtung, Gurtstraffern und Gurtkraftbegrenzung	●	●	●	●	●
3-Punkt-Sicherheitsgurte hinten mit Aufrollvorrichtung (x3), Gurtstraffern und Gurtkraftbegrenzung auf den seitlichen Plätzen	●	●	●	●	●
Antiblockiersystem (ABS) mit elektronischem Bremskraftverteiler (EBV) und Notbremsassistent (AFU)	●	●	●	●	●
Dynamische Stabilitätskontrolle DSC mit elektronischer Antriebsschlupfregelung ASR	●	●	●	●	●
Indirekte Reifendruckkontrolle	●	●	●	●	●
Befestigungen für drei Kindersitze nach der Norm ISOFIX am Beifahrersitz vorn und den hinteren seitlichen Plätzen	●	●	●	●	●
Elektrische Parkbremse mit Berganfahrhilfe	●	●	●	●	●
Reifenpannenset: Kompressor und Pannenspray	●	●	●	●	●
Elektrische Kindersicherung der hinteren Fenster	●	●	●	●	●
Türverriegelung automatisch beim Anfahren	●	●	●	●	●
Innenspiegel automatisch abblendend	●	●	●	●	●
Safety Paket: Active Safety Brake (automatische Sicherheitsbremse) mit Distance Alert (Frontkollisionswarner)	●	-	-	-	-
Safety Plus Paket: Active Safety Brake mit Distance Alert, aktiver Warnhinweis auf unbeabsichtigtes Überfahren von Linie und Strassenrand, Toter-Winkel-Assistent, Aufmerksamkeitsassistent, Fernlichtassistent	-	●	●	●	●
Advanced Grip Control : - Optimierte Antriebsschlupfregelung mit 5 Haftungsarten (Standard, Schnee, Gelände, Sand, ESP Off) - Hill Assist Descent Control (Geschwindigkeitskontrolle beim Bergabfahren) - 18"-Leichtmetallfelgen „Los Angeles“ + Notradvorbereitung - Bereifung: 225/55 R18 102V -3PMSF 4 Seasons	-	€ 250 UF02	€ 250 UF02	€ 250 UF02	€ 250 UF02
Alarmanlage Paket: Alarmanlage und Superverriegelung	-	€ 330 AB13	€ 330 AB13	€ 330 AB13	€ 330 AB13
Anhängerkupplung Paket: - Ohne Werkzeug abnehmbare Kugelkopfkupplung mit 13-poligem Kabel - Anhängerstabilitätskontrolle (zur Verhinderung von Schaukelbewegungen des Anhängers)	€ 620 D336 / AQ01	€ 620 D336 / AQ01	€ 620 D336 / AQ01	€ 620 D336 / AQ01	€ 620 D336 / AQ01
Haltenetz für hohe Lasten	€ 170 D382	€ 170 D382	€ 170 D382	€ 170 D382	€ 170 D382
Anhängerkupplung Paket + Haltenetz für hohe Lasten	€ 790 D383	€ 790 D383	€ 790 D383	€ 790 D383	€ 790 D383
Eco-LED-Scheinwerfer	●	●	●	-	-
Full-LED-Scheinwerfer mit statischem Kurvenlicht und „Foggy Mode“-Funktion	-	-	-	●	●
Warndreieck	€ 30 TJ01	€ 30 TJ01	€ 30 TJ02	€ 30 TJ01	€ 30 TJ01

● : Serienmäßig - : Nicht verfügbar

Die Optionen Preise sind empfohlene Preise exkl. MwSt. und NoVA

SERIENAUSSTATTUNGEN & OPTIONEN (empfohlene Preise exkl. MwSt und NoVA)

FAHRERASSISTENZSYSTEME	ACTIVE PACK	ALLURE	ALLURE PACK	GT	GT PACK
Active Safety Brake und Frontkollisionswarner	●	●	●	-	-
Active Safety Brake Plus (bei Nacht- und Radfahrern)	-	- / ●(1)	i. V. m. ACC/●	●	●
Toterwinkelassistent	-	●	●	●	●
Drive Assist Paket Automatischer Geschwindigkeitsregler ACC und Active Safety Brake Plus (bei Nacht- und Radfahrern)	-	-	€ 200 ZVHS	●	-
Drive Assist Plus Paket Automatischer Geschwindigkeitsregler ACC mit STOP & GO-Funktion inkl. Spurpositionierungsassistent und Active Safety Brake Plus (bei Nacht- und Radfahrern)	-	-	€ 260 ZVHU/ZVHV*	●	●
Berganfahrhilfe	●	●	●	●	●
Einparkhilfe hinten, akustisch und visuell	●	●	●	●	●
Einparkhilfe vorn, akustisch und visuell	●	●	●	●	●
Frontkollisionswarner	●	●	●	●	●
Geschwindigkeitsregelanlage mit Geschwindigkeitsbegrenzer	●	●	●	●	●
Müdigkeitswarner	-	●	●	●	●
Night Vision	-	-	-	€ 1.200 N101	€ 1.200 N101
Easy-Paket: Rückfahrkamera mit 360°-Umgebungsansicht Park Assist	-	-	€ 500 WY18	€ 500 WY18	●
Rückfahrkamera mit 180°-Umgebungsansicht	●	●	●	●	●
Spurhalteassistent	●	-	-	-	-
Spurhalteassistent, mit Lenkeingriff (Aktiv)	-	●	●	●	●
Verkehrsschilderkennung mit Darstellung der Geschwindigkeitsempfehlung im Kombiinstrument (Erkennung von Stoppschild, Einbahnstraßenschild und Beginn und Ende Überholverbot)	●	●	●	●	●

● : Serienmäßig - : Nicht verfügbar

Die Optionen Preise sind empfohlene Preise exkl. MwSt. und NoVA

SERIENAUSSTATTUNGEN & OPTIONEN (empfohlene Preise exkl. MwSt und NoVA)

KOMFORT	ACTIVE PACK	ALLURE	ALLURE PACK	GT	GT PACK
Schlüsselloses Startsystem	●	●	●	●	●
Keyless-System (schlüsselloses Zugangs- und Startsystem)	-	€ 330 YD04	●	●	●
Heckklappe sensorgesteuert	-	-	€ 380 MO02	€ 380 MO02	●
Getränkehalter in der Mittelkonsole	●	●	●	●	●
Handschuhfach beleuchtet	●	●	●	●	●
Heckscheibe beheizbar	●	●	●	●	●
Kartentaschen an den Vordersitzlehnen	-	-	●	●	●
Klimaautomatik 2-Zonen mit Aktivkohlefilter, getrennt regelbar für Fahrer und Beifahrer	●	●	●	●	●
Mittelkonsole vorne mit zwei Getränkehaltern	●	●	●	●	●
Make-up-Spiegel für Fahrer und Beifahrer beleuchtet	●	●	●	●	●
Mittelarmlehne vorn, zweiteilig, mit Staufach, beleuchtet und klimatisiert	●	●	●	●	●
Seitenscheiben in Reihe 2 und Heckscheibe stärker getönt	-	●	●	●	●
Driver Sport Paket - Anzeige von Fahrdynamik-Parametern auf dem Kombiinstrument - Reaktivere Kennlinie des Gaspedals - Reaktivere Servolenkung - Verstärktes Motorgeräusch	-	-	-	●	●
Visibility Paket: automatisches Einschalten des Abblendlichts, automatisches Einschalten der Frontscheibenwischer, automatische Nachleuchtfunktion, lichtempfindlicher Innenrückspiegel	●	●	●	●	●
Windschutzscheibe teilweise beheizbar: seitlich und unten (Auflage Wischerblätter) - Nur bei BHD1 180	-	-	-	€ 210 LW02	€ 210 LW02
Außenspiegel elektrisch verstell- und beheizbar, mit integrierten LED-Blinkern	●	●	●	●	●
Außenspiegel elektrisch anklappbar, mit LED-Zugangsbeleuchtung	●	●	●	●	●
Panorama-Ausstell-/Schiebedach mit elektrischer Jalousie, blauer LED-Beleuchtung, Außenspiegel mit Projektion des PEUGEOT Löwens auf den Boden	-	-	-	€ 1.040 OK02	€ 1.040 OK02

● : Serienmäßig - : Nicht verfügbar

Die Optionen Preise sind empfohlene Preise exkl. MwSt. und NoVA

SERIENAUSSTATTUNGEN & OPTIONEN (empfohlene Preise exkl. MwSt und NoVA)

SITZE & BEZÜGE	ACTIVE PACK	ALLURE	ALLURE PACK	GT	GT PACK
2 Zusatzsitze für Reihe 3, herausnehmbar und vollversenkbar	●	●	●	●	●
Beifahrersitz höhenverstellbar	●	●	●	●	●
Beifahrersitz umklappbar	-	-	●	●	●
Ergonomischer Komfortsitz auf der Fahrerseite mit AGR-Gütesiegel (nicht i. V. m. Sitzheizung)	€ 210	-	-	-	-
Oberschenkelauflage ausziehbar	WABB				
Lendenwirbelstütze elektrisch					
Neigungsverstellung der Sitzfläche elektrisch					
Ergonomische Komfortsitze mit AGR-Gütesiegel				€ 1.100	●
Fahrersitz elektrisch verstellbar, mit Memory-Funktion	-	-	-		
Sitzheizung vorn					
Massagefunktion für Fahrer- und Beifahrersitz					
Oberschenkelauflage auf Fahrer- und Beifahrerseite ausziehbar				WABE	
Lendenwirbelstütze elektrisch auf Fahrer- und Beifahrerseite					
Neigungsverstellung der Sitzfläche elektrisch auf der Beifahrerseite					
Fahrersitz höhenverstellbar	●	●	●	●	●
3 Kopfstützen hinten, höhenverstellbar und absenkbar	●	●	●	●	●
2-Wege-Lendenwirbelstütze manuell, für Fahrersitz	-	●	●	●	●
Sitzheizung vorn, einstellbar in 3 Stufen	€ 240	€ 240	€ 240	€ 240	●
	WACM	WABA	WABA	WABA	
Polster: Stoff „Meco“ in Schwarz	●	-	-	-	-
Polster: Stoff/Kunstleder „Colyn“ in Schwarz mit Ziernähten in Mint	-	●	●	-	-
Polster: Kunstleder & Stoff "Belomka"	-	-	-	●	-
Polster: Alcantara / Kunstleder in Schwarz mit Ziernähten in Kupfer	-	-	-	-	●
Voll-Leder-Paket	-	€ 2.170	€ 2.170	-	-
Polster: Leder „Nappa“ in Schwarz mit Ziernähten in Grau					
Lendenwirbelstütze manuell auf Fahrerseite		8DFX	8DFX		
Beifahrersitz umklappbar (Serie bei Allure Pack)					
Voll-Leder-Paket mit AGR-Gütesiegel	-	-	-	€ 2.600	€ 1.500
Polster: Leder „Nappa“ in Schwarz mit Ziernähten in Grau oder Rot mit Ziernähten in Kupfer					
Ergonomische Komfortsitze					
Fahrersitz elektrisch verstellbar, mit Memory Funktion					
Sitzheizung vorn					
Oberschenkelauflage auf Fahrer- und Beifahrerseite ausziehbar					
Lendenwirbelstütze elektrisch auf Fahrer- und Beifahrerseite				8DFX / 8DFJ	
Neigungsverstellung der Sitzfläche elektrisch auf der Beifahrerseite					8DFX / 8DFJ
Beifahrersitz umklappbar					

* Aktion Gesunder Rücken (deutscher Verein für die Vermeidung von Rückenschmerzen)

● : Serienmäßig - : Nicht verfügbar

Die Optionen Preise sind empfohlene Preise exkl. MwSt. und NoVA

SERIENAUSSTATTUNGEN & OPTIONEN (empfohlene Preise exkl. MwSt und NoVA)

INNENDEKOR	ACTIVE PACK	ALLURE	ALLURE PACK	GT	GT PACK
Dachhimmel in Schwarz	-	-	-	●	●
Dekoreinlagen „Spray“ mit Karbon-Optik für Türverkleidungen und Armaturentafel	●	●	-	-	-
Dekoreinlagen aus Stoff „Brumeo“ für Türverkleidungen und Armaturentafel (Mit Voll-Leder-Paket serienmässig)	-	-	●	-	-
Dekoreinlagen aus Alcantara „Greal“ für Türverkleidungen und Armaturentafel (Nicht mit Voll-Leder-Paket verfügbar)	-	-	-	●	●
Dekoreinlagen aus echtem Holz für Türverkleidungen und Armaturentafel	-	-	-	i. V. m. Voll-LederPaket	i. V. m. Voll-LederPaket
Dekorleiste an der Armaturentafel und in der Türverkleidung in satiniertem Chrom	●	●	●	●	●
Fußmatten vorn und hinten GT und GT Pack: Mit Ziernähten in Kupfer	-	i. V. m. Voll-LederPaket	i. V. m. Voll-LederPaket	●	●
Innenspiegel rahmenlos	-	-	-	●	●
Lüftungsdüsen mit Umrandung in satiniertem Chrom	●	●	●	●	●
Multifunktions-Lederlenkrad	●	●	●	●	●
Multifunktions-Lederlenkrad mit GT-Schriftzug	-	-	-	●	●
Pedalerie in Aluminium und Einstiegsleisten in Edelstahl	-	-	-	●	●

AUßENDEKOR

Außenspiegelkappen in Perla Nera Schwarz	●	●	●	●	●
Black-Diamond-Dach (Dach in Perla Nera Schwarz)	-	-	€ 500 JD20	●	●
Blende zwischen den Heckleuchten, in hochglänzendem Schwarz	●	●	●	●	●
Chromzierleisten im unteren Teil der Türen (Nicht i. V. m. Black Pack)	-	●	●	●	●
Chromzierleisten oberhalb der Seitenfenster (Nicht i. V. m. Black Pack)	●	●	●	●	●
Chromzierleisten unterhalb der Seitenfenster (Nicht i. V. m. Black Pack)	-	-	-	●	●
Black Pack (Nicht i. V. m. dem Grip-Control-Paket) „5008“- und „GT“-Logo in satiniertem Schwarz Dachreling in satiniertem Schwarz Frontschürze in glänzendem Schwarz Kühlergrill in „Dark Chrome“ Leichtmetallfelgen Washington 19" Black Pack in Schwarz Löwen-Emblem vorn und hinten in „Dark Chrome“ „PEUGEOT“-Logo auf dem Lenkrad in satiniertem Schwarz Stoßfänger hinten mit Einsatz in Perla Nera Schwarz Ziereinsatz an den vorderen Kotflügeln in glänzendem Schwarz Zierleisten im unteren Teil der Türen in Schwarz Zierleisten oberhalb der Seitenfenster in glänzendem Schwarz Zierleisten unterhalb der Seitenfenster aus schwarzem Gummi	-	-	-	-	€ 300 KK01
Dachreling aus Aluminium (Nicht i. V. m. Black Pack)	-	-	●	●	●
GT-Logo auf den Kotflügeln und auf der Kofferraumklappe	-	-	-	●	●
Dachreling (in satiniertem Schwarz oder aus Aluminium)	-	-	●	●	●
Heckspoiler in glänzendem Schwarz	-	-	i. V. m. Black Diamond Dach	●	●
Kühlergrill rahmenlos	●	●	●	●	●
Kühlergrill GT	-	-	-	●	●
Lackierung Copper Braun	●	●	●	●	●
Sonderlackierung metallic	€ 500 M0F4 / VL / 9V	€ 500 M0F4 / VL / 9V	€ 500 M0F4 / VL / 9V	€ 500 M0F4 / VL / 9V	€ 500 M0F4 / VL / 9V
Sonderlackierung Perlmutt Weiß, oder Ultimate Rot	€ 650 M6N9/F3	€ 650 M6N9/F3	€ 650 M6N9/F3	€ 650 M6N9/F3	€ 650 M6N9/F3
Verchromte Dekorauspuffblenden	-	-	-	●	●

● : Serienmäßig - : Nicht verfügbar

Die Optionen Preise sind empfohlene Preise exkl. MwSt. und NoVA

SERIENAUSSTATTUNGEN & OPTIONEN (empfohlene Preise exkl. MwSt und NoVA)

AUDIO UND TELEMATIK	ACTIVE PACK	ALLURE	ALLURE PACK	GT	GT PACK
Audioanlage RCC Bi-Tuner, 6 Lautsprecher, MP3-fähig, Bluetooth-Freisprecheinrichtung mit Audiostreaming über Bluetooth, USB-Anschluss, Bedienung am Lenkrad und über Touchscreen	●	●	●	●	●
Digitaler Radioempfang DAB+	●	●	●	●	●
FOCAL-Soundsystem® Gesamtleistung 515 Watt 10 Lautsprecher inkl. Zentrallautsprecher und Subwoofer HiFi-Woofer und -Mitteltöner sowie TNF-Hochtöner 12-Kanal-Verstärker Lautsprechergitter der Zentrallautsprecher und Hochtöner in der Farbe Belem Bronze	-	-	-	€ 630 UN02	●
Multifunktionaler Touchscreen mit 8"-Farbbildschirm kapazitiver Bildschirm Klaviertasten „Toggle Switches“	●	-	-	-	-
Mirror Screen Übertragung von multimedialen Inhalten und Apps eines kompatiblen Smartphones auf den Touchscreen des Fahrzeugs, über den die kompatiblen Funktionen und Apps direkt bedient werden können – CarPlay™ (für kompatible iPhone-Modelle von Apple) – Android Auto™ (für kompatible Smartphone-Modelle mit Android-Betriebssystem)	●	●	●	●	●
PEUGEOT Connect Navigation : 3D-Navigation inkl. Darstellung von Gebäuden und Monumenten in 3D Spracherkennung für Navigation, Telefon und Media Echtzeitnavigation „by TomTom Services“ Bedienung über den Touchscreen mit 10"-HD-Farbbildschirm Übertragung der Karte auf das digitale Kombiinstrument Integrierte europäische SIM-Karte Lautsprecher und Mikrofon Notfallbatterie	-	●	●	●	●

NAVIGATIONSPAKETE UND -OPTIONEN (Kauf beim Peugeot Partner oder auf MyPeugeot App)

Erweiterung bzw. Verlängerung der vernetzten Navigationsdienste (über die ersten 3 Jahre des Abonnements hinaus)	○ 1 / 3 Jahre	○ 1 / 3 Jahre	○ 1 / 3 Jahre	○ 1 / 3 Jahre	○ 1 / 3 Jahre
SpeedCam-Warnsystem: Die Speedcam-Funktion ist ein Radar-Warnsystem, welches laufend aktualisiert wird. Es weist Sie auf feststehende und mobile Radarkästen hin. Bitte beachten Sie, dass dieses System nicht in allen europäischen Ländern erlaubt ist! Holen Sie vor Reisen ins Ausland die notwendigen Informationen über die Ziel- und Transitländer Ihrer Reiseroute ein!	○ 1 / 3 Jahre	○ 1 / 3 Jahre	○ 1 / 3 Jahre	○ 1 / 3 Jahre	○ 1 / 3 Jahre

● : Serienmäßig ○ : Option - : Nicht verfügbar

Die Optionen Preise sind empfohlene Preise exkl. MwSt. und NoVA

SERIENAUSSTATTUNGEN & OPTIONEN (empfohlene Preise exkl. MwSt und NoVA)

Felgen	ACTIVE PACK	ALLURE	ALLURE PACK	GT	GT PACK
Leichtmetallfelgen „Chicago“ 17"	●	-	-	-	-
Leichtmetallfelgen „Detroit“ 18"	-	●	●	-	-
Leichtmetallfelgen „Detroit“ 18" GT	-	-	-	●	-
Leichtmetallfelgen „San Francisco“ 19"	-	-	-	-	●
Leichtmetallfelgen „Los Angeles“ 18"	-	Grip Control Paket	Grip Control Paket	Grip Control Paket	Grip Control Paket
Leichtmetallfelgen „Washington“ 19" Black Pack in Schwarz	-	-	-	Black Pack	Black Pack
Notrad-Vorrüstung	€ 16 ZHWR	€ 16 ZHWS	€ 16 ZHWS	€ 16 ZHWT	€ 16 ZHWW
Reifenpannenset (Kompressor und Pannenspray)	●	●	●	●	●

● : Serienmäßig ○ : Option - : Nicht verfügbar

Die Optionen Preise sind empfohlene Preise exkl. MwSt. und NoVA

FARBEN & BEZÜGE

	ACTIVE PACK	ALLURE	ALLURE PACK	GT	GT PACK	GT / GT Pack	
Bezug	Stoff „Meco“	Kunstleder & Stoff „Colyn“	Nappaleder „Mistral“	Kunstleder & Stoff Belomka	Kunstleder & Alcantara „Mistral“	Nappaleder „Mistral“	Nappaleder „Rot“
	47FX	48FQ	8DFX	73FH	0JFI	8DFX	8DFJ
Ziernähte	„Goa“	„Mint“	„Grau“	„Aikinite“	„Aikinite“	„Grau“	„Aikinite“
Bodenbelag / Dach	Mistral / Salin	Mistral / Salin		Mistral / Mistral			

METALLIC-LACKIERUNGEN

Copper Braun	M0LG	●	●	●	●	●	●
Celebes Blau	M0SY	○	○	○	○	○	○
Artense Grau	M0F4	○	○	○	○	○	○
Platinum Grau	M0VL	○	○	○	○	○	○
Perla Nera Schwarz	M09V	○	○	○	○	○	○

SONDERLACKIERUNGEN

Perlmutter Weiß	M6N9	○	○	○	○	○	○
Ultimate Rot	M5F3	○	○	○	○	○	○

BLACK DIAMOND DACH

Perla Nera Schwarz *	JD20	-	○	○	●	●	●
----------------------	------	---	---	---	---	---	---

* Verfügbar in allen Farben außer Perla Nera Schwarz

FARBEN

STANDARD-LACKIERUNGEN



M0LG Copper Braun

METALLIC-LACKIERUNGEN



M0F4 Artense Silber



M0SY Celebes Blau



M0VL Platinum Grau



M09V Perla Nera Schwarz

SONDERLACKIERUNGEN




M5F3 Ultimate Rot



M6N9 Perlmutter Weiß

FARBEN & BEZÜGE

BEZÜGE



47FX

Stoff „Meco“ in Schwarz

Serienmäßig bei Active und Active Pack



48FQ

**Stoff/Kunstleder „Colyn“ in Schwarz
mit Ziernähten in Mint**


Serienmäßig bei Allure und Allure Pack



73FH

**Kunstleder Mistral & Stoff
'Belomka'**


Serienmäßig bei GT



0JFI


**Alcantara/Kunstleder in Schwarz
mit Ziernähten in Kupfer**

Serienmäßig bei GT Pack



8DFX

**Leder „Nappa“ in Schwarz
mit Ziernähten in Grau**



8DFJ

**Leder „Nappa“ in Rot
mit Ziernähten in Kupfer**

PEUGEOT GARANTIE ⁽¹⁾

Bei Kauf eines PEUGEOT Neuwagens gilt für Sie:

- | 2 Jahre Herstellergarantie
- | 12 Jahre Korrosionsschutzgarantie
- | 2 Jahre Lackgarantie

DIE *optiway* -VERTRÄGE VON PEUGEOT

Mit den *Optiway* Serviceverträgen können Sie Ihre vertragliche Garantie ganz einfach verlängern und erweiterte Serviceleistungen in Anspruch nehmen.

Wir kümmern uns darum, dass Ihr Fahrzeug immer in bestem Zustand ist. Wählen Sie zwischen vier Optionen das Vertragsniveau ⁽²⁾, das auf Ihre Bedürfnisse zugeschnitten ist und profitieren Sie von der Qualität, die Peugeot zu bieten hat.

Nehmen Sie die Hilfeleistung bei der Instandsetzung nach einem technischen Defekt sowie Wartung und Austausch von Verschleißteilen in Anspruch.

Genießen Sie sorgenfreie Mobilität! Genießen Sie bis zu 8 Jahre sorgenfreie Mobilität!

***optiway* GARANTIE PLUS**

Nutzen Sie die umfangreichen Leistungen für Ihren Peugeot und verlängern Sie Ihre Garantie.

***optiway* WARTUNG**

Behalten Sie einen Überblick über alle laufenden Nutzungskosten!

***optiway* GARANTIE & WARTUNG**

Behalten Sie einen Überblick über alle laufenden Nutzungskosten sowie die Wartung Ihres Fahrzeugs!

***optiway* SERVICE**

Fahren Sie sorglos! In den weitreichenden Garantieangeboten ist zusätzlich der Austausch von Verschleißteilen enthalten.

(1) Die PEUGEOT Garantierichtlinien mit den detaillierten Anwendungsbestimmungen erhalten Sie bei Ihrem PEUGEOT Partner.

(2) Bitte informieren Sie sich bei Ihrem PEUGEOT Partner.

PEUGEOT SERVICES

PEUGEOT ASSISTANCE



**Schnelle Pannenhilfe
Rund um die Uhr, in ganz
Europa.**

Mit PEUGEOT Assistance sind wir im Pannenfall bei Ihnen.

Die meisten Reparaturen können wir gleich vor Ort durchführen, damit Sie so schnell wie möglich weiterfahren können.

Notfalls schleppen wir Ihr Fahrzeug auch ab und bringen es zur nächstgelegenen PEUGEOT Reparaturwerkstatt.

PEUGEOT Assistance verfügt über 1200 Servicefahrzeuge an 600 anerkannten Servicestellen – Pannenhilfe ohne Grenzen!

**Tel aus Österreich:
0800 240 250**

(aus dem Ausland: + 43 1 328 61 26)

Vorteile von PEUGEOT Connect Assistance ⁽⁴⁾

Herzstück der PEUGEOT Connect-Technologie ist ein GPS-Assistent, der auf Fahrzeuginformationen zugreifen kann. Dieses System ist an das GSM-Netzwerk angeschlossen, zu dem die Informationen übertragen werden.

Sobald PEUGEOT Connect Assistance aktiviert ist, kann Ihr Fahrzeug über GPS lokalisiert werden. Alle notwendigen Informationen (Fahrgestellnummer des Fahrzeugs, gefahrene Kilometer, automatische Warnungen...) werden zu PEUGEOT Assistance übertragen, sodass aus der Ferne eine erste technische Diagnose gestellt und eine entsprechend ausgerüstete Pannenhilfe zu Ihrem Standort geschickt werden kann.

(1) Betriebssystem iOS 6 oder höher beziehungsweise Android 2.3 oder höher

(2) Erfordert eine Navigationsanwendung auf dem Smartphone und eine Internetverbindung. Die Funktion „Mein Fahrzeug orten“ kann sich auf den Verbrauch Ihres Datenguthabens auswirken. Je nach Mobilfunkvertrag fallen zusätzliche Gebühren an. Erkundigen Sie sich bei Ihrem Mobilfunkanbieter.

(3) Für Fahrzeuge mit Touchscreen und der Navigationsoption. Erfordert außerdem eine auf dem Smartphone installierte Navigations-App und eine Internetverbindung. Die Funktion „Routenführung fortsetzen“ kann sich auf den Verbrauch Ihres Datenguthabens auswirken. Je nach Mobilfunkvertrag fallen zusätzliche Gebühren an. Erkundigen Sie sich bei Ihrem Mobilfunkanbieter.

(4) Ihr Fahrzeug muss optional oder serienmäßig über PEUGEOT Connect SOS und Assistance/ PEUGEOT Connect Navigation verfügen.

MyPEUGEOT APP



Mit der kostenlosen MyPEUGEOT App haben Sie Ihren persönlichen MyPEUGEOT Bereich direkt auf ihrem Smartphone ⁽¹⁾ und können auch mobil auf alle Daten zugreifen, die mit Ihrem Konto synchronisiert sind. So werden Sie z.B. an Wartungstermine erinnert oder können direkt Ihre Verträge einsehen. Das ist jedoch noch nicht alles: über die MyPEUGEOT App können Sie sich direkt mit Ihrem Fahrzeug verbinden und dadurch Daten wie zurück gelegte Strecken, Kraftstoffverbrauch etc. jederzeit aktualisieren und abrufen. Außerdem bietet Ihnen die App praktische Funktionen wie z.B. die Ortung Ihres geparkten Fahrzeugs.

DIE VORTEILE DER MYPEUGEOT APP IM ÜBERBLICK

- Mobiler Zugang zum persönlichen MyPEUGEOT Konto
- Praktische Erinnerungsfunktion für Wartungstermine etc.
- Online-Terminvereinbarung bei Ihrem PEUGEOT Partner
- Direkter Zugang zu (und Aktualisierung von) Fahrdaten wie z.B. zurück gelegte - Strecken, Kraftstoffverbrauch, Fahrtzeiten
- Direkter Kontakt zu PEUGEOT Assistance
- Ortung vom/Navigation zum geparkten Fahrzeug ⁽²⁾
- Navigation zu Fuß fortsetzen ⁽³⁾
- Alle News, Events und Gewinnspiele von PEUGEOT direkt auf Ihrem Smartphone

MyPEUGEOT APP herunterladen durch Blinken dieses QR-Codes :



Damit Sie die Funktionen der MyPEUGEOT App voll nutzen können, müssen Sie Ihr Smartphone über Bluetooth® mit Ihrem Fahrzeug verbinden. Außerdem benötigen Sie ein MyPEUGEOT Konto.

TECHNISCHE DATEN

MOTOREN	BENZINVERSIONEN	
	PureTech 130 S&S 6-Gang-Manuell (1)	PureTech 130 S&S EAT8 (1)
Hubraum (cm ³)	1 199	1 199
Anzahl Zylinder / Anordnung	3 in Reihe	3 in Reihe
Anzahl Ventile je Zylinder	4	4
Maximale Leistung (kW CEE/PS CEE bei U/min)	96/130 bei 5 500	96/130 bei 5 500
Maximales Drehmoment (Nm CEE bei U/min)	230 bei 1 750	230 bei 1 750
Stop & Start	Ja	Ja
Abgasnorm	EURO 6d	EURO 6d
Typ des Einspritzsystems	Direkt	Direkt
Wartungsintervall	25 000 km oder 1 Jahr	25 000 km oder 1 Jahr

GETRIEBE

Typ	Schaltgetriebe	Automatik
Anzahl Gänge	6	8

GEWICHT & MASEN

Leergewicht (kg) (inkl. Fahrer 75 kg)	1 395	1 395
Zulässiges Gesamtgewicht (kg)	1 920	1 950
Max. Anhängelast gebremst - 12 % Gefälle (kg)	1 400	1 150
Zulässiges Zuggesamtgewicht (kg)	3 320	3 100

LEISTUNGEN

Max. Geschwindigkeit (km/h)	188	197
0-100 km/h (s)	9,5	9,7
1 000 m aus dem Stand (s)	30,9	31,2
80 auf 120 km/h im vorletzten Gang (s)	9	7.7 (in Drive)
80 auf 120 km/h im letzten Gang (s)	12,8	

VERBRAUCH & EMISSIONEN (2)

Verbrauch im Stadtverkehr NEFZ (l/100km)	6,2	5,8
Verbrauch auf Überlandstrecken NEFZ (l/100km)	4,5	4,6
Kombinierter Verbrauch NEFZ (l/100km)	5,1	5
CO ₂ -Emissionen (kombiniert) NEFZ (g/km)	117	115
Kombinierter Verbrauch WLTP (l/100km)	6,5	6,8
CO ₂ -Emissionen (kombiniert) WLTP (g/km)	144 - 146	150 - 152

REIFEN

Art der Bereifung (serienmäßig oder optional je nach Version)	215/65 R17 V	215/65 R17 V
	225/55 R18 V	225/55 R18 V
	205/55 R19 V	205/55 R19 V
Reserverad	Serienmäßig: Reifenpannenset	

BREMSEN & FEDERUNG

Bremsentyp vorn/hinten	Belüftete Bremsscheiben mit Schwimmsattel und automatischer Verschleißnachstellung / Bremsscheiben mit Schwimmsätteln
Federungstyp vorn	Einzelradaufhängung - Pseudo-Mac-Pherson-Achse Schraubenfedern und integrierte hydraulische Druckstoßdämpfer
Federungstyp hinten	Halbunabhängige Radaufhängung Achse mit verformbarem Querträger, hydraulische Druckstoßdämpfer

(1) Vorläufige Daten, die nur zu Informationszwecken zur Verfügung gestellt werden und noch von der Homologation bestätigt werden müssen.

(2) Verbrauchswerte:

Seit dem 1. September 2017 werden bestimmte Neuwagen nach dem weltweit harmonisierten Prüfverfahren für Personenwagen und leichte Nutzfahrzeuge (Worldwide harmonized Light vehicles Test Procedure, WLTP), einem neuen, realistischeren Prüfverfahren zur Messung des Kraftstoffverbrauchs und der CO₂-Emissionen, typgenehmigt. Seit dem 1. September 2018 ersetzt WLTP das bisherige NEFZ (Neuer Europäischer Fahrzyklus) Prüfverfahren. Die hier angegebenen Verbrauchs- und CO₂-Emissionswerte wurden nach dem gemäß VO (EG) Nr. 715/2007 und VO (EU) Nr. 2017/1151 ermittelt. Diese Werte werden zu Ihrer Information zusätzlich zu den davor genannten offiziellen Verbrauchs- und CO₂-Emissionswerten (nach NEFZ) angegeben und sind nicht mit diesen zu verwechseln. Alle NEFZ-Werte finden Sie in der Übersicht der technischen Daten. Wegen der realistischeren Prüfbedingungen sind die nach dem WLTP gemessenen Kraftstoffverbrauchs- und CO₂-Emissionswerte in vielen Fällen höher als die nach dem NEFZ gemessenen. Die angegebenen Werte beziehen sich auf ein Fahrzeug in Serienausstattung und sind ausschließlich als Richtwerte zu verstehen. Bitte beachten Sie, dass sich die angegebenen Werte aufgrund unterschiedlicher Spezifikationen oder Sonderausstattungen unterscheiden bzw. erhöhen können. Kraftstoffverbrauch und CO₂-Emissionen hängen in der Praxis zudem vom Fahrverhalten und anderen nicht-technischen Faktoren wie z.B. Straßen-, Verkehrs- und Witterungsverhältnissen ab, sodass sich abweichende Werte ergeben können.

TECHNISCHE DATEN

MOTOREN	DIESELVERSIONEN		
	BlueHDi 130 S&S 6-Gang-Manuell (1)	BlueHDi 130 S&S EAT8 (1)	BlueHDi 180 S&S EAT8 (1)
Hubraum (cm ³)	1499	1499	1997
Anzahl Zylinder / Anordnung	4 in Reihe	4 in Reihe	4 in Reihe
Anzahl Ventile je Zylinder	4	4	4
Maximale Leistung (kW CEE/PS CEE bei U/min)	96/130 bei 3750	96/130 bei 3750	130/177 bei 3 750
Maximales Drehmoment (Nm CEE bei U/min)	300 bei 1750	300 bei 1750	400 bei 2 000
Stop & Start	Ja	Ja	Ja
Abgasnorm	EURO 6d	EURO 6d	EURO 6d
Typ des Einspritzsystems	Direkt	Direkt	Direkt
Wartungsintervall	30 000 km oder 1 Jahr	30 000 km oder 1 Jahr	30 000 km oder 1 Jahr

GETRIEBE

Typ	Schaltgetriebe	Automatik	Automatik
Anzahl Gänge	6	8	8

GEWICHT & MASSEN

Leergewicht (kg) (inkl. Fahrer 75 kg)	1590	1611	1682
Zulässiges Gesamtgewicht (kg)	2200	2230	2280
Max. Anhängelast gebremst - 12 % Gefälle (kg)	1300	1200	1750
Zulässiges Zuggesamtgewicht (kg)	3500	3430	4030

LEISTUNGEN

Max. Geschwindigkeit (km/h)	191	190	208
0-100 km/h (s)	11,1	11,8	9,2
1 000 m aus dem Stand (s)	32,6	33,2	30,4
80 auf 120 km/h im vorletzten Gang (s)	10,7	8.4 (in Drive)	6.1 (in Drive)
80 auf 120 km/h im letzten Gang (s)	14,5		

VERBRAUCH & EMISSIONEN (2)

Verbrauch im Stadtverkehr NEFZ (l/100km)	4,4	4,1	5,3
Verbrauch auf Überlandstrecken NEFZ (l/100km)	3,6	3,6	4,2
Kombinierter Verbrauch NEFZ (l/100km)	3,9	3,8	4,6
CO ₂ -Emissionen (kombiniert) NEFZ (g/km)	102	100	122
Kombinierter Verbrauch WLTP (l/100km)	5.3 - 5.5	5.2 - 5.6	6,2
CO ₂ -Emissionen (kombiniert) WLTP (g/km)	133 - 135	140 - 143	153 - 154

REIFEN

Art der Bereifung (serienmäßig oder optional je nach Version)	215/65 R17 V	215/65 R17 V	-
	225/55 R18 V	225/55 R18 V	225/55 R18 V
	205/55 R19 V	205/55 R19 V	205/55 R19 V
Reserverad	Serienmäßig: Reifenpannenset		

BREMSEN & FEDERUNG

Bremstyp vorn/hinten	Belüftete Bremsscheiben mit Schwimmsattel und automatischer Verschleißnachstellung / Bremsscheiben mit Schwimmsätteln
Federungstyp vorn	Einzelradaufhängung - Pseudo-Mac-Pherson-Achse Schraubenfedern und integrierte hydraulische Druckstoßdämpfer
Federungstyp hinten	Halbunabhängige Radaufhängung Achse mit verformbarem Querträger, hydraulische Druckstoßdämpfer

(1) Vorläufige Daten, die nur zu Informationszwecken zur Verfügung gestellt werden und noch von der Homologation bestätigt werden müssen.

(2) Verbrauchswerte:

Seit dem 1. September 2017 werden bestimmte Neuwagen nach dem weltweit harmonisierten Prüfverfahren für Personenwagen und leichte Nutzfahrzeuge (Worldwide harmonized Light vehicles Test Procedure, WLTP), einem neuen, realistischeren Prüfverfahren zur Messung des Kraftstoffverbrauchs und der CO₂-Emissionen, typgenehmigt. Seit dem 1. September 2018 ersetzt WLTP das bisherige NEFZ (Neuer Europäischer Fahrzyklus) Prüfverfahren. Die hier angegebenen Verbrauchs- und CO₂-Emissionswerte wurden nach dem gemäß VO (EG) Nr. 715/2007 und VO (EU) Nr. 2017/1151 ermittelt. Diese Werte werden zu Ihrer Information zusätzlich zu den davor genannten offiziellen Verbrauchs- und CO₂-Emissionswerten (nach NEFZ) angegeben und sind nicht mit diesen zu verwechseln. Alle NEFZ-Werte finden Sie in der Übersicht der technischen Daten. Wegen der realistischeren Prüfbedingungen sind die nach dem WLTP gemessenen Kraftstoffverbrauchs- und CO₂-Emissionswerte in vielen Fällen höher als die nach dem NEFZ gemessenen. Die angegebenen Werte beziehen sich auf ein Fahrzeug in Serienausstattung und sind ausschließlich als Richtwerte zu verstehen. Bitte beachten Sie, dass sich die angegebenen Werte aufgrund unterschiedlicher Spezifikationen oder Sonderausstattungen unterscheiden bzw. erhöhen können. Kraftstoffverbrauch und CO₂-Emissionen hängen in der Praxis zudem vom Fahrverhalten und anderen nicht-technischen Faktoren wie z.B. Straßen-, Verkehrs- und Witterungsverhältnissen ab, sodass sich abweichende Werte ergeben können.

ABMESSUNGEN

AUßENABMESSUNGEN

Länge (mm)	4 641
Breite (mm)	1 844
Höhe ohne/mit Dachreling (mm)	1 640 / 1 646
Radstand (mm)	2 840
Überhang vorn / hinten (mm)	926 / 875
Spurweite vorn / hinten (mm)	1 593 / 1 601
Stoßfängerwinkel vorn / hinten (Grad)	19 / 28
Bodenfreiheit (mm)	236
Wendekreis zwischen Bordsteinkanten (m)	11,2

AUßENABMESSUNGEN FÜR DIE GARAGE

Länge mit Anhängerkupplung (mm)	4 740
Länge mit geöffneter Heckklappe (mm)	5 150
Breite mit geöffneten Vorder-/Hecktüren (mm)	3 617 / 3 657
Breite mit aus-/eingeklappten Außenspiegeln (mm)	2 098 / 1 906
Höhe mit geöffneter Motorhaube (mm)	1 936
Höhe mit geöffnetem Kofferraum (mm)	2 048

INNENABMESSUNGEN

Anzahl der Plätze	5 / 7
Ellbogenfreiheit vorne/hinten/3. Sitzreihe (mm)	1 487 / 1 505 / 1 264
Schulterfreiheit vorne/hinten/3. Sitzreihe (mm)	1 453 / 1 432 / 1 198
Höhe unter dem Dach vorne / hinten /3. Sitzreihe (mm) ⁽¹⁾	915 / 884 / 820 (847 / 827 / 820)
Abstand Rückenlehne vorn - Pedale (mm)	816
Abstand Rückenlehne vorn - Rückbank (mm)	897

KOFFERRAUM, STAUFÄCHER & TANK

Länge nach 2. / 3. Sitzreihe (mm)	1 153 / 345
Max. Länge der Ladefläche (mm)	3 179
Breite zwischen den Radkästen (mm)	1 172
Höhe unter der Abdeckung / unter dem Dach (mm) ^{(2) (1)}	553 / 931 (895)
Kofferraumöffnung, Höhe / Breite (mm)	820 / 1 120
Kofferraumvolumen min. (dm ³ VDA 210) ⁽³⁾	780
Kofferraumvolumen max. (dm ³ VDA 214) ⁽³⁾	1 940
Gesamtvolumen der Staufächer im Innenraum (Liter)	38
Fassungsvermögen des Kraftstofftanks (Liter)	56

(1) Werte in Klammern: mit optionalem Panorama-Schiebedach

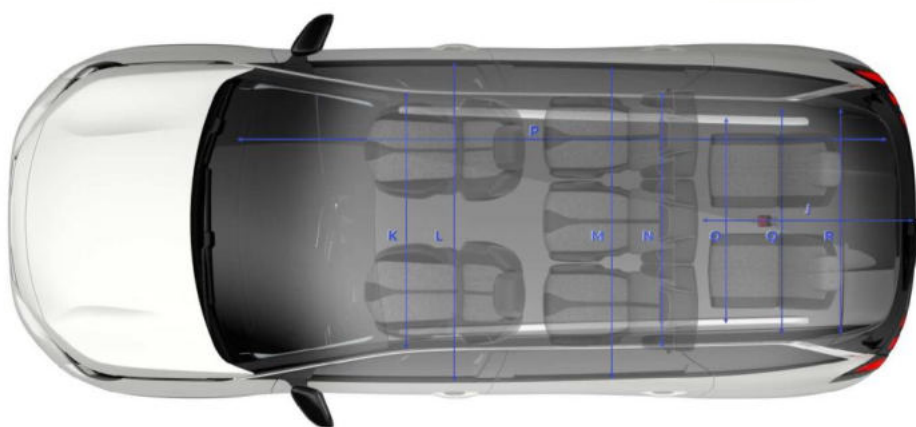
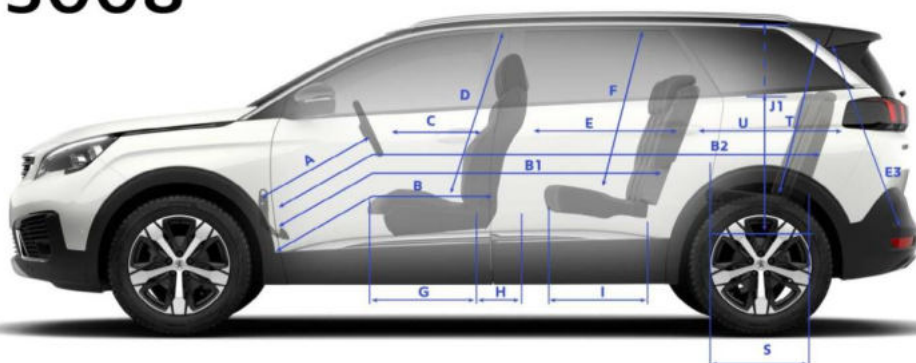
(2) Beweglicher Boden in der unteren Position

(3) Messung nach der VDA-Methode mit Quadern von 200x100x50 mm

ABMESSUNGEN



5008



A	746	(mm)
B	816	
B1	1713	
B2	2483	
C	587	
D	916	
E	899	
E3	820	
F	889	
G	612	
H	240	
I	487	
J	1153	
J1	553/931	
K	1453	
L	1487	
M	1505	
N	1432	
O	1198	
P	3179	
Q	1264	
R	1172	
S	380	
T	820	
U	770	

B



Die in diesem Verkaufsdokument enthaltenen Informationen entsprechen den technischen Daten des Fahrzeugs zum Zeitpunkt der Herausgabe. Sie sind nicht vertraglich bindend.

PEUGEOT AUSTRIA GESELLSCHAFT M.B.H. behält sich das Recht vor, die Merkmale seiner Modelle zu ändern, um sie insbesondere an die technische Entwicklung anzupassen.

Eine Verpflichtung zur Änderung des vorliegenden Dokuments besteht dabei nicht. Druck- und Satzfehler vorbehalten.

Unverbindlich empfohlene, nicht kartellierte Richtpreise.

Weitere Auskünfte erteilt Ihnen gerne Ihr PEUGEOT Partner.

Entdecken Sie den PEUGEOT 5008 und die gesamte Modellreihe unter www.peugeot.at

**Die Peugeot Produkt-Kataloge
finden Sie hier zum Download:**

