



3008

Die Peugeot Produkt-Kataloge
finden Sie hier zum Download:



Stand Juli 2021 – Änderungen vorbehalten

PREISE 3008

	Motor / Getriebe	Treibstoff	Code	CO ₂ (g/km) <small>(1)(4)</small>	NoV a (%) <small>(2)</small>	Nettoprei s	Bruttopreis ab ⁽³⁾	
ACTIVE PACK	PureTech 130 6-Gang-Manuell	Benzin	1PP8SYLNPKB0A0E2	140	6	€ 25.555,56	€ 31.850,00	
	PureTech 130 EAT8	Benzin	1PP8SYLNP1B0A0E2	144	6	€ 27.896,83	€ 34.800,00	
	BlueHDi 130 6-Gang-Manuell	Diesel	1PP8SYLMKKB0A0E2	130	4	€ 28.427,42	€ 34.900,00	
	BlueHDi 130 EAT8	Diesel	1PP8SYLMK1B0A0E2	135	5	€ 30.080,00	€ 37.250,00	
ALLURE	PureTech 130 6-Gang-Manuell	Benzin	1PP8SYPNPKB0A0E2	140	6	€ 27.380,95	€ 34.150,00	
	PureTech 130 EAT8	Benzin	1PP8SYPNP1B0A0E2	144	6	€ 29.722,22	€ 37.100,00	
	BlueHDi 130 6-Gang-Manuell	Diesel	1PP8SYPMKKB0A0E2	130	4	€ 30.282,26	€ 37.200,00	
	BlueHDi 130 EAT8	Diesel	1PP8SYPMK1B0A0E2	135	5	€ 31.920,00	€ 39.550,00	
	HYBRID 225 e-EAT8	Benzin-Hybrid	1PP8SYRNKAB0A0E2	30	0	€ 37.333,33	€ 44.800,00	
ALLURE PACK	PureTech 130 6-Gang-Manuell	Benzin	1PP8SYQNPKB0A0E2	140	6	€ 28.015,87	€ 34.950,00	
	PureTech 130 EAT8	Benzin	1PP8SYQNP1B0A0E2	145	7	€ 30.118,11	€ 37.900,00	
	BlueHDi 130 6-Gang-Manuell	Diesel	1PP8SYQMKB0A0E2	130	4	€ 30.927,42	€ 38.000,00	
	BlueHDi 130 EAT8	Diesel	1PP8SYQMK1B0A0E2	135	5	€ 32.560,00	€ 40.350,00	
	HYBRID 225 e-EAT8	Benzin-Hybrid	1PP8SYSNKAB0A0E2	31	0	€ 38.000,00	€ 45.600,00	
	HYBRID 300 e-EAT8	Benzin-Hybrid	1PP8SYSNK2B0A0E2	29	0	€ 41.541,67	€ 49.850,00	
GT	PureTech 130 6-Gang-Manuell	Benzin	1PP8SYTNPKB0A0E2	141	6	€ 29.603,17	€ 36.950,00	
	PureTech 130 EAT8	Benzin	1PP8SYTNP1B0A0E2	145	7	€ 31.692,91	€ 39.900,00	
	BlueHDi 130 EAT8	Diesel	1PP8SYTMK1B0A0E2	136	5	€ 34.160,00	€ 42.350,00	
	HYBRID 225 e-EAT8	Benzin-Hybrid	1PP8SYUNKAB0A0E2	31	0	€ 39.666,67	€ 47.600,00	
	HYBRID 300 e-EAT8	Benzin-Hybrid	1PP8SYUNK2B0A0E2	29	0	€ 43.208,33	€ 51.850,00	
GT PACK	PureTech 130 EAT8	Benzin	1PP8SYVNP1B0A0E2	145	7	€ 34.370,08	€ 43.300,00	
	BlueHDi 130 EAT8	Diesel	1PP8SYVMK1B0A0E2	136	5	€ 36.880,00	€ 45.750,00	
	HYBRID 225 e-EAT8	Benzin-Hybrid	1PP8SYZNKAB0A0E2	31	0	€ 41.583,33	€ 49.900,00	
	HYBRID 300 e-EAT8	Benzin-Hybrid	1PP8SYZNK2B0A0E2	29	0	€ 45.125,00	€ 54.150,00	
SONDERMODELL	STYLE	PureTech 130 6-Gang-Manuell	Benzin	1PP8SYLNPKB02PE2	140	6	€ 26.309,52	€ 32.800,00
		PureTech 130 EAT8	Benzin	1PP8SYLNP1B02PE2	144	6	€ 28.650,79	€ 35.750,00
		BlueHDi 130 6-Gang-Manuell	Diesel	1PP8SYLMKKB02PE2	130	4	€ 29.193,55	€ 35.850,00
		BlueHDi 130 EAT8	Diesel	1PP8SYLMK1B02PE2	135	5	€ 30.840,00	€ 38.200,00
	ROAD TRIP	PureTech 130 6-Gang-Manuell	Benzin	1PP8SYQNPKB0YWE4	140	6	€ 28.531,75	€ 35.600,00
		PureTech 130 EAT8	Benzin	1PP8SYQNP1B0YWE4	145	7	€ 30.629,92	€ 38.550,00
		BlueHDi 130 6-Gang-Manuell	Diesel	1PP8SYQMKB0YWE4	130	4	€ 31.451,61	€ 38.650,00
		BlueHDi 130 EAT8	Diesel	1PP8SYQMK1B0YWE4	135	5	€ 33.080,00	€ 41.000,00
	HYBRID 225 e-EAT8	Benzin-Hybrid	1PP8SYSNKAB0YWE4	31	0	€ 38.541,67	€ 46.250,00	

EAT8 : "Efficient Automatic Transmission" 8-Stufe-Automatikgetriebe

(1) Verbrauchswerte:

Seit dem 1. September 2017 werden bestimmte Neuwagen nach dem weltweit harmonisierten Prüfverfahren für Personenwagen und leichte Nutzfahrzeuge (Worldwide harmonized Light vehicles Test Procedure, WLTP), einem neuen, realistischeren Prüfverfahren zur Messung des Kraftstoffverbrauchs und der Co2-Emissionen, typgenehmigt. Seit dem 1. September 2018 ersetzt WLTP das bisherige NEFZ (Neuer Europäischer Fahrzyklus) Prüfverfahren. Die hier angegebenen Verbrauchs- und Co2-Emissionswerte wurden nach dem gemäß VO (EG) Nr. 715/2007 und VO (EU) Nr. 2017/1151 ermittelt. Diese Werte werden zu Ihrer Information zusätzlich zu den davor genannten offiziellen Verbrauchs- und Co2-Emissionswerten (nach NEFZ) angegeben und sind nicht mit diesen zu verwechseln. Alle NEFZ-Werte finden Sie in der Übersicht der technischen Daten. Wegen der realistischeren Prüfbedingungen sind die nach dem WLTP gemessenen Kraftstoffverbrauchs- und CO2-Emissionswerte in vielen Fällen höher als die nach dem NEFZ gemessenen. Die angegebenen Werte beziehen sich auf ein Fahrzeug in Serienausstattung und sind ausschließlich als Richtwerte zu verstehen. Bitte beachten Sie, dass sich die angegebenen Werte aufgrund unterschiedlicher Spezifikationen oder Sonderausstattungen unterscheiden bzw. erhöhen können. Kraftstoffverbrauch und Co2-Emissionen hängen in der Praxis zudem vom Fahrverhalten und anderen nicht-technischen Faktoren wie z.B. Straßen-, Verkehrs- und Witterungsverhältnissen ab, sodass sich abweichende Werte ergeben können.

(2) NoVa =

Normverbrauchsabgabe in % unter Berücksichtigung des NoVA-Abschlags lt. § 6 NoVAG. Die NoVA ist abhängig vom WLTP-Wert der Co2-Emissionen in Gramm/km. Bemessungsgrundlage der NoVA ist der Netto-Kaufpreis (inkl. Sonderausstattung) exkl. USt. Die Berechnung der angeführten NoVA basiert auf dem Nettolistenpreis des Fahrzeugs in Serienausstattung und -bereifung. Bitte beachten Sie, dass Sonderausstattungen, die NoVA erhöhen können. Weitere Informationen zur NoVA finden Sie unter <https://www.peugeot.at/wltp.html>

(3) Bruttolistenpreis =

Unverbindlicher, nicht kartellierter Richtpreis inkl. NoVA unter Berücksichtigung des NoVA-Abschlags lt. § 6 NoVAG und inkl. 20% USt. Die Berechnung der angeführten Bruttolistenpreise erfolgt immer anhand der Serienausstattung und -bereifung. Bitte beachten Sie, dass Sonderausstattungen die NoVA und somit den Bruttolistenpreis erhöhen können. Detaillierte Informationen zur NoVA erhalten Sie unter <https://www.peugeot.at/wltp.html>. Ihr PEUGEOT Partner informiert Sie gerne.

(4) Vorläufige Daten, die nur zu Informationszwecken zur Verfügung gestellt werden und noch von der Homologation bestätigt werden müssen.

WICHTIGSTE SERIENAUSSTATTUNGEN NACH AUSSTATTUNGSNIVEAU

Active Pack	Allure Active Pack +	Allure Pack Allure +
<p>ABS, ESP, 6 Airbags</p> <p>Active Safety Brake und Frontkollisionswarner</p> <p>Audioanlage RCC</p> <p>Außenspiegel elektrisch verstellbar, beheizbar und elektrisch anklappbar, mit LED-Zugangsbeleuchtung</p> <p>Beifahrersitz höhenverstellbar</p> <p>Digitaler Radioempfang DAB</p> <p>Digitales Kombiinstrument mit hochauflösendem 12,3"-Bildschirm</p> <p>Eco-LED-Scheinwerfer</p> <p>Einparkhilfe vorne und hinten, akustisch und visuell</p> <p>Fahrersitz höhenverstellbar</p> <p>Fensterheber vorn und hinten elektrisch</p> <p>Geschwindigkeitsregelanlage mit Geschwindigkeitsbegrenzer</p> <p>Klimaautomatik 2-Zonen mit Aktivkohlefilter, getrennt regelbar für Fahrer und Beifahrer</p> <p>Leichtmetallfelgen „Chicago“ 17"</p> <p>Lichtsensor</p> <p>Mirror Screen</p> <p>Multifunktionaler Touchscreen mit 8"-Farbbildschirm</p> <p>Multifunktions-Lederlenkrad</p> <p>Regensensor</p> <p>Rückfahrkamera mit 180°-Umgebungsansicht</p> <p>Schlüsselloses Startsystem</p> <p>Spurhalteassistent</p> <p>Verkehrsschilderkennung</p>	<p>2-Wege-Lendenwirbelstütze manuell, für Fahrersitz</p> <p>3D-Navigationssystem NAC</p> <p>Fernlichtassistent</p> <p>Leichtmetallfelgen „Detroit“ 18", zweifarbig mit Grau</p> <p>Müdigkeitswarner</p> <p>Multifunktionaler Touchscreen mit 10"-HD-Farbbildschirm</p> <p>PEUGEOT Connect Box mit den kostenlosen Telematikdiensten PEUGEOT Connect SOS und PEUGEOT Connect Assistance</p> <p>Seitenscheiben in Reihe 2 und Heckscheibe stärker getönt</p> <p>Spurhalteassistent, mit Lenkeingriff</p> <p>Toterwinkelassistent</p>	<p>Beifahrersitz umklappbar</p> <p>Dachreling aus Aluminium</p> <p>Keyless-System (schlüsselloses Zugangs- und Startsystem)</p> <p>LED-Ambientebeleuchtung in Blau an der Türverkleidung und dem Getränkehalter</p> <p>LED-Beleuchtung in Weiß im Fußraum vorn</p>

GT Allure Pack+	GT Pack GT +
<p>Außenspiegelkappen in Perla Nera Schwarz</p> <p>Automatischer Geschwindigkeitsregler ACC mit STOP & GO-Funktion inkl.</p> <p>Spurpositionierungsassistent und Active Safety Brake Plus</p> <p>Black-Diamond-Dach (Dach in Perla Nera Schwarz)</p> <p>Full-LED-Scheinwerfer mit Leuchtweitenregulierung automatisch, statischem Kurvenlicht und „Foggy Mode“-Funktion</p> <p>Innenspiegel rahmenlos</p> <p>Kühlergrill GT</p> <p>Leichtmetallfelgen „Detroit“ 18", zweifarbig mit Schwarz</p> <p>Pedalerie in Aluminium und Einstiegsleisten in Edelstahl</p>	<p>Ergonomische Komfortsitze mit AGR-Gütesiegel</p> <p>FOCAL-Soundsystem®</p> <p>Heckklappe sensorgesteuert</p> <p>Leichtmetallfelgen „San Francisco“ 19", zweifarbig</p> <p>Park Assist</p> <p>Rückfahrkamera mit 360°-Umgebungsansicht</p> <p>Sitzheizung vorn, einstellbar in 3 Stufen</p>

SONDERMODELL STYLE



STYLE = ACTIVE PACK +

STYLE-Logo unter den Außenspiegeln
 Seitenscheiben in 2. Reihe und Heckscheibe stärker getönt
 Satin schwarze Dachreling
 STYLE Element auf der C-Säule (Aufkleber)

STYLE-Polsterung inkl. Farbnähte » Azure
 Spezifische STYLE Türverkleidung
 STYLE Fußmatten
 Aluminium-Einstiegsleisten

Detaillierte Informationen zur Serienausstattung entnehmen Sie bitte der Seite Ausstattungen bei Niveau ACTIVE PACK.

OPTIONEN

Alarmanlage Paket

STYLE

€ 330
 AB13

OPTIONEN

Sitzheizung vorn, einstellbar in 3 Stufen

STYLE

€ 240
 WACM

Warndreieck

€ 30
 TJ01

Die Optionen Preise sind empfohlene Preise exkl. MwSt. und NoVA

SONDERMODELL ROADTRIP



Serienmässig auf ROADTRIP: Kunstleder, Stoff Casual & Alcantara



ROADTRIP = ALLURE PACK +

- Fussmatten
- Aluminium-Pedalerie
- Black-Diamond-Dach (Dach in Perla Nera Schwarz)

Detaillierte Informationen zur Serienausstattung entnehmen Sie bitte der Seite Ausstattungen bei Niveau Allure Pack.

OPTIONEN

	ROADTRIP
Sensorgesteuerte Heckklappe + Keyless Proximity	€ 380 MO02
Alarmanlage Paket	€ 330 AB13
Advanced Grip Control	€ 250 UF02
Drive Assist Paket	€ 200 ZVEV
Drive Assist Plus Paket	€ 260 ZVBQ / DD

OPTIONEN

	ROADTRIP
Sitzheizung vorn, einstellbar in 3 Stufen	€ 240 WABA
Warndreieck	€ 30 TJ01
Windschutzscheibe teilweise beheizbar (nur bei Hybrid)	€ 210 LW02
Anhängerkupplung Paket	€ 620 D336 / AQ01
Easy-Paket	€ 500 WY18

Die Optionen Preise sind empfohlene Preise exkl. MwSt. und NoVA

SERIENAUSSTATTUNGEN & OPTIONEN (empfohlene Preise exkl. MwSt und NoVA)

SICHERHEIT	ACTIVE PACK	ALLURE	ALLURE PACK	GT	GT PACK
Adaptive Frontairbags auf der Fahrer- und Beifahrerseite (auf der Beifahrerseite mit Schlüssel deaktivierbar), Seitenairbags auf der Fahrer- und Beifahrerseite vorne, Vorhangairbags auf den vorderen und hinteren Plätzen	●	●	●	●	●
Optimierte höhenverstellbare Sicherheitskopfstützen am Fahrer- und Beifahrersitz vorne sowie an den Rücksitzen	●	●	●	●	●
Coffee Break Alert: Pausenwarner	●	●	●	●	●
Höhenverstellbare 3-Punkt-Sicherheitsgurte vorn mit Aufrollvorrichtung, Gurtstraffern und Gurtkraftbegrenzung	●	●	●	●	●
3-Punkt-Sicherheitsgurte hinten mit Aufrollvorrichtung (x3), Gurtstraffern und Gurtkraftbegrenzung auf den seitlichen Plätzen	●	●	●	●	●
Antiblockiersystem (ABS) mit elektronischem Bremskraftverteiler (EBV) und Notbremsassistent (AFU)	●	●	●	●	●
Dynamische Stabilitätskontrolle DSC mit elektronischer Antriebsschlupfregelung ASR	●	●	●	●	●
Indirekte Reifendruckkontrolle	●	●	●	●	●
Befestigungen für drei Kindersitze nach der Norm ISOFIX am Beifahrersitz vorn und den hinteren seitlichen Plätzen	●	●	●	●	●
Elektrische Parkbremse mit Berganfahrhilfe	●	●	●	●	●
Reifenpannenset: Kompressor und Pannenspray	●	●	●	●	●
Elektrische Kindersicherung der hinteren Fenster	●	●	●	●	●
Türverriegelung automatisch beim Anfahren	●	●	●	●	●
Innenspiegel automatisch abblendend	●	●	●	●	●
Safety Paket: Active Safety Brake (automatische Sicherheitsbremse) mit Distance Alert (Frontkollisionswarner)	●	-	-	-	-
Safety Plus Paket: Active Safety Brake mit Distance Alert, aktiver Warnhinweis auf unbeabsichtigtes Überfahren von Linie und Strassenrand, Toter-Winkel-Assistent, Aufmerksamkeitsassistent, Fernlichtassistent	-	●	●	●	●
Advanced Grip Control ⁽¹⁾⁽²⁾: - Optimierte Antriebsschlupfregelung mit 5 Haftungsarten (Standard, Schnee, Gelände, Sand, ESP Off) - Hill Assist Descent Control (Geschwindigkeitskontrolle beim Bergabfahren) - 18"-Leichtmetallfelgen „Los Angeles“	-	€ 250	€ 250	€ 250	€ 250
		UF02	UF02	UF02	UF02
Alarmanlage Paket ⁽³⁾: Alarmanlage und Superverrriegelung	-	€ 330	€ 330	€ 330	€ 330
		AB13	AB13	AB13	AB13
Anhängerkupplung Paket: - Ohne Werkzeug abnehmbare Kugelkopfkupplung mit 13-poligem Kabel - Anhängerstabilitätskontrolle (zur Verhinderung von Schaukelbewegungen des Anhängers)	€ 620	€ 620	€ 620	€ 620	€ 620
	AQ01	AQ01	AQ01	AQ01	AQ01
Haltenetz für hohe Lasten	€ 170	€ 170	€ 170	€ 170	€ 170
	D382	D382	D382	D382	D382
Anhängerkupplung Paket + Haltenetz für hohe Lasten	€ 790	€ 790	€ 790	€ 790	€ 790
	D383	D383	D383	D383	D383
Eco-LED-Scheinwerfer	●	●	●	-	-
Full-LED-Scheinwerfer mit statischem Kurvenlicht und „Foggy Mode“-Funktion	-	-	-	●	●
Warndreieck	€ 30	€ 30	€ 30	€ 30	€ 30
	TJ01	TJ01	TJ02	TJ01	TJ01

(1) Bei Active: breitere Reifen 17"->18" / Bei GT: schmalere Reifen 19"->18"

● : Serienmäßig - : Nicht verfügbar

(2) Nicht verfügbar mit HYBRID

(3) Bei HYBRID: nicht verfügbar mit Windschutzscheibe teilweise beheizbar

Die Optionen Preise sind empfohlene Preise exkl. MwSt. und NoVA

SERIENAUSSTATTUNGEN & OPTIONEN (empfohlene Preise exkl. MwSt und NoVA)

FAHRERASSISTENZSYSTEME	ACTIVE PACK	ALLURE	ALLURE PACK	GT	GT PACK
Active Safety Brake und Frontkollisionswarner (Nicht i. V. m. HYBRID 225 e-EAT8 und HYBRID4 300 e-EAT8)	●	●	●	-	-
Active Safety Brake Plus (bei Nacht- und Radfahrern)	-	- / ●(1)	i. V. m. ACC●	●	●
Toterwinkelassistent	-	●	●	●	●
Drive Assist Paket Automatischer Geschwindigkeitsregler ACC und Active Safety Brake Plus (bei Nacht- und Radfahrern)3)	-	-	€ 200 ZVHS	●	-
Drive Assist Plus Paket Automatischer Geschwindigkeitsregler ACC mit STOP & GO-Funktion inkl. Spurpositionierungsassistent und Active Safety Brake Plus (bei Nacht- und Radfahrern)4)	-	-	€ 260 ZVHU/ZVHV*	●	●
Berganfahrhilfe	●	●	●	●	●
Einparkhilfe hinten, akustisch und visuell	●	●	●	●	●
Einparkhilfe vorn, akustisch und visuell	●	●	●	●	●
Frontkollisionswarner	●	●	●	●	●
Geschwindigkeitsregelanlage mit Geschwindigkeitsbegrenzer	●	●	●	●	●
Müdigkeitswarner	-	●	●	●	●
Night Vision	-	-	-	€ 1.200 N101	€ 1.200 N101
Easy-Paket: Rückfahrkamera mit 360°-Umgebungsansicht Park Assist	-	-	€ 500 WY18	€ 500 WY18	●
Rückfahrkamera mit 180°-Umgebungsansicht	●	●	●	●	●
Spurhalteassistent	●	-	-	-	-
Spurhalteassistent, mit Lenkeingriff (Aktiv)	-	●	●	●	●
Verkehrsschilderkennung mit Darstellung der Geschwindigkeitsempfehlung im Kombiinstrument (Erkennung von Stoppschild, Einbahnstraßenschild und Beginn und Ende Überholverbot)	●	●	●	●	●

● : Serienmäßig - : Nicht verfügbar

Die Optionen Preise sind empfohlene Preise exkl. MwSt. und NoVA

SERIENAUSSTATTUNGEN & OPTIONEN (empfohlene Preise exkl. MwSt und NoVA)

KOMFORT	ACTIVE PACK	ALLURE	ALLURE PACK	GT	GT PACK
Schlüsselloses Startsystem	●	●	●	●	●
Keyless-System (schlüsselloses Zugangs- und Startsystem)	-	€ 330 YD04	●	●	●
Heckklappe sensorgesteuert	-	-	€ 380 MO02	€ 380 MO02	●
Getränkehalter in der Mittelkonsole	●	●	●	●	●
Handschuhfach beleuchtet	●	●	●	●	●
Heckscheibe beheizbar	●	●	●	●	●
Kartentaschen an den Vordersitzlehnen	-	-	●	●	●
Klimaautomatik 2-Zonen mit Aktivkohlefilter, getrennt regelbar für Fahrer und Beifahrer	●	●	●	●	●
Mittelkonsole vorne mit zwei Getränkehaltern	●	●	●	●	●
Make-up-Spiegel für Fahrer und Beifahrer beleuchtet	●	●	●	●	●
Mittelarmlehne vorn, zweiteilig, mit Staufach, beleuchtet und klimatisiert	●	●	●	●	●
Mittelarmlehne hinten, mit Durchladeklappe	●	●	●	●	●
Seitenscheiben in Reihe 2 und Heckscheibe stärker getönt	-	●	●	●	●
Driver Sport Paket (Bei Hybrid serienmässig) - Anzeige von Fahrdynamik-Parametern auf dem Kombiinstrument - Reaktivere Kennlinie des Gaspedals - Reaktivere Servolenkung - Verstärktes Motorgeräusch	-	-	-	●	●
Visibility Paket: automatisches Einschalten des Abblendlichts, automatisches Einschalten der Frontscheibenwischer, automatische Nachleuchtfunktion, lichtempfindlicher Innenrückspiegel	●	●	●	●	●
Windschutzscheibe teilweise beheizbar: seitlich und unten (Auflage Wischerblätter) - Nur bei Hybrid	-	€ 210 LW02	€ 210 LW02	€ 210 LW02	€ 210 LW02
Außenspiegel elektrisch verstell- und beheizbar, mit integrierten LED-Blinkern	●	●	●	●	●
Außenspiegel elektrisch anklappbar, mit LED-Zugangsbeleuchtung	●	●	●	●	●
Panorama-Ausstell-/Schiebedach mit elektrischer Jalousie, blauer LED-Beleuchtung, Außenspiegel mit Projektion des PEUGEOT Löwens auf den Boden	-	-	-	€ 1.040 OK02	€ 1.040 OK02
Seitenscheiben in Reihe 2 und Heckscheibe stärker getönt	-	●	●	●	●

● : Serienmäßig - : Nicht verfügbar

Die Optionen Preise sind empfohlene Preise exkl. MwSt. und NoVA

SERIENAUSSTATTUNGEN & OPTIONEN (empfohlene Preise exkl. MwSt und NoVA)

SITZE & BEZÜGE	ACTIVE PACK	ALLURE	ALLURE PACK	GT	GT PACK
Beifahrersitz höhenverstellbar	●	●	●	●	●
Beifahrersitz umklappbar	-	-	●	●	●
Ergonomischer Komfortsitz auf der Fahrerseite mit AGR-Gütesiegel (nicht i. V. m. Sitzheizung) Oberschenkelauflage ausziehbar Lendenwirbelstütze elektrisch Neigungsverstellung der Sitzfläche elektrisch	€ 210 WABB	-	-	-	-
Ergonomische Komfortsitze mit AGR-Gütesiegel Fahrsitz elektrisch verstellbar, mit Memory-Funktion Sitzheizung vorn Massagefunktion für Fahrer- und Beifahrersitz Oberschenkelauflage auf Fahrer- und Beifahrerseite ausziehbar Lendenwirbelstütze elektrisch auf Fahrer- und Beifahrerseite Neigungsverstellung der Sitzfläche elektrisch auf der Beifahrerseite	-	-	-	€ 1.100 WABE	●
Fahrsitz höhenverstellbar	●	●	●	●	●
3 Kopfstützen hinten, höhenverstellbar und absenkbar	●	●	●	●	●
Rücksitzlehne 40/60 geteilt und automatisch umklappbar, Bedienelement im Kofferraum (i. V. m. HYBRID 225 e-EAT8 und HYBRID4 300 e-EAT8 ohne Magic-Flat-Funktion)	●	●	●	●	●
2-Wege-Lendenwirbelstütze manuell, für Fahrsitz	-	●	●	●	●
Sitzheizung vorn, einstellbar in 3 Stufen	€ 240 WACM	€ 240 WABA	€ 240 WABA	€ 240 WABA	●
Polster: Stoff „Meco“ in Schwarz	●	-	-	-	-
Polster: Stoff/Kunstleder „Colyn“ in Schwarz mit Ziernähten in Mint	-	●	●	-	-
Polster: Kunstleder & Stoff "Belomka"	-	-	-	●	-
Polster: Alcantara / Kunstleder in Schwarz mit Ziernähten in Kupfer	-	-	-	-	●
Voll-Leder-Paket Polster: Leder „Nappa“ in Schwarz mit Ziernähten in Grau Lendenwirbelstütze manuell auf Fahrerseite Beifahrersitz umklappbar (Serie bei Allure Pack)	-	€ 2.170 8DFX	€ 2.170 8DFX	-	-
Voll-Leder-Paket mit AGR-Gütesiegel Polster: Leder „Nappa“ in Schwarz mit Ziernähten in Grau oder Rot mit Ziernähten in Kupfer Ergonomische Komfortsitze Fahrsitz elektrisch verstellbar, mit Memory Funktion Sitzheizung vorn Oberschenkelauflage auf Fahrer- und Beifahrerseite ausziehbar Lendenwirbelstütze elektrisch auf Fahrer- und Beifahrerseite Neigungsverstellung der Sitzfläche elektrisch auf der Beifahrerseite Beifahrersitz umklappbar	-	-	-	€ 2.600 8DFX / 8DFJ	€ 1.500 8DFX / 8DFJ

* Aktion Gesunder Rücken (deutscher Verein für die Vermeidung von Rückenschmerzen)

● : Serienmäßig - : Nicht verfügbar

Die Optionen Preise sind empfohlene Preise exkl. MwSt. und NoVA

SERIENAUSSTATTUNGEN & OPTIONEN (empfohlene Preise exkl. MwSt und NoVA)

INNENDEKOR	ACTIVE PACK	ALLURE	ALLURE PACK	GT	GT PACK
Dachhimmel in Schwarz	-	-	-	●	●
Dekoreinlagen „Spray“ mit Karbon-Optik für Türverkleidungen und Armaturentafel	●	●	-	-	-
Dekoreinlagen aus Stoff „Brumeo“ für Türverkleidungen und Armaturentafel (Mit Voll-Leder-Paket serienmässig)	-	-	●	-	-
Dekoreinlagen aus Alcantara „Greval“ für Türverkleidungen und Armaturentafel (Nicht mit Voll-Leder-Paket verfügbar)	-	-	-	●	●
Dekoreinlagen aus echtem Holz für Türverkleidungen und Armaturentafel	-	-	-	i. V. m. Voll-LederPaket	i. V. m. Voll-LederPaket
Dekorleiste an der Armaturentafel und in der Türverkleidung in satiniertem Chrom	●	●	●	●	●
Fußmatten vorn und hinten GT und GT Pack: Mit Ziernähten in Kupfer	-	i. V. m. Voll-LederPaket	i. V. m. Voll-LederPaket	●	●
Innenspiegel rahmenlos	-	i. V. m. Hybrid	i. V. m. Hybrid	●	●
Lüftungsdüsen mit Umrandung in satiniertem Chrom	●	●	●	●	●
Multifunktions-Lederlenkrad	●	●	●	●	●
Multifunktions-Lederlenkrad mit GT-Schriftzug	-	-	-	●	●
Pedalerie in Aluminium und Einstiegsleisten in Edelstahl	-	-	-	●	●

AUBENDEKOR

Außenspiegelkappen in Perla Nera Schwarz	●	●	●	●	●
Black-Diamond-Dach (Dach in Perla Nera Schwarz)	-	-	€ 500 JD20	●	●
Blende zwischen den Heckleuchten, in hochglänzendem Schwarz	●	●	●	●	●
Chromzierleisten im unteren Teil der Türen (Nicht i. V. m. Black Pack)	-	●	●	●	●
Chromzierleisten oberhalb der Seitenfenster (Nicht i. V. m. Black Pack)	●	●	●	●	●
Chromzierleisten unterhalb der Seitenfenster (Nicht i. V. m. Black Pack)	-	-	-	●	●
Black Pack (Nicht i. V. m. dem Grip-Control-Paket) „3008“- und „GT“-Logo in satiniertem Schwarz Dachreling in satiniertem Schwarz Frontschürze in glänzendem Schwarz Kühlergrill in „Dark Chrome“ Leichtmetallfelgen Washington 19" Black Pack in Schwarz Löwen-Emblem vorn und hinten in „Dark Chrome“ „PEUGEOT“-Logo auf dem Lenkrad in satiniertem Schwarz Stoßfänger hinten mit Einsatz in Perla Nera Schwarz Ziereinsatz an den vorderen Kotflügeln in glänzendem Schwarz Zierleisten im unteren Teil der Türen in Schwarz Zierleisten oberhalb der Seitenfenster in glänzendem Schwarz Zierleisten unterhalb der Seitenfenster aus schwarzem Gummi	-	-	-	-	€ 300 KK01
Dachreling aus Aluminium (Nicht i. V. m. Black Pack)	-	-	-	●	●
GT-Logo auf den Kotflügeln und auf der Kofferraumklappe (Nicht i. V. m. HYBRID)	-	-	-	●	●
Dachreling (in satiniertem Schwarz oder aus Aluminium)	-	-	●	●	●
Heckspoiler in glänzendem Schwarz	-	-	i. V. m. Black Diamond Dach	●	●
HYBRID- bzw. HYBRID4-Logo auf den Kotflügeln und auf der Kofferraumklappe (Nur i. V. m. HYBRID)	-	●	●	●	●
Kühlergrill rahmenlos	●	●	●	●	●
Kühlergrill GT	-	-	-	●	●
Lackierung Celebes Blau	●	●	●	●	●
Sonderlackierung metallic	€ 500 M0F4 / VL / 9V	€ 500 M0F4 / VL / 9V	€ 500 M0F4 / VL / 9V	€ 500 M0F4 / VL / 9V	€ 500 M0F4 / VL / 9V
Sonderlackierung Perlmutter Weiß, Vertigo Blau oder Ultimate Rot	€ 650 M6N9/SM/F3	€ 650 M6N9/SM/F3	€ 650 M6N9/SM/F3	€ 650 M6N9/SM/F3	€ 650 M6N9/SM/F3
Verchromte Dekorauspuffblenden	-	-	-	●	●

● : Serienmäßig - : Nicht verfügbar

Die Optionen Preise sind empfohlene Preise exkl. MwSt. und NoVA

SERIENAUSSTATTUNGEN & OPTIONEN (empfohlene Preise exkl. MwSt und NoVA)

AUDIO UND TELEMATIK

	ACTIVE PACK	ALLURE	ALLURE PACK	GT	GT PACK
Audioanlage RCC Bi-Tuner, 6 Lautsprecher, MP3-fähig, Bluetooth-Freisprecheinrichtung mit Audiostreaming über Bluetooth, USB-Anschluss, Bedienung am Lenkrad und über Touchscreen	●	●	●	●	●
Digitaler Radioempfang DAB+	●	●	●	●	●
FOCAL-Soundsystem® Gesamtleistung 515 Watt 10 Lautsprecher inkl. Zentrallautsprecher und Subwoofer HiFi-Woofer und -Mitteltöner sowie TNF-Hochtöner 12-Kanal-Verstärker Lautsprechergitter der Zentrallautsprecher und Hochtöner in der Farbe Belem Bronze	-	-	-	€ 630 UN02	●
Multifunktionaler Touchscreen mit 8"-Farbbildschirm kapazitiver Bildschirm Klaviertasten „Toggle Switches“	●	-	-	-	-
Mirror Screen Übertragung von multimedialen Inhalten und Apps eines kompatiblen Smartphones auf den Touchscreen des Fahrzeugs, über den die kompatiblen Funktionen und Apps direkt bedient werden können – CarPlay™ (für kompatible iPhone-Modelle von Apple) – Android Auto™ (für kompatible Smartphone-Modelle mit Android-Betriebssystem)	●	●	●	●	●
PEUGEOT Connect Navigation : 3D-Navigation inkl. Darstellung von Gebäuden und Monumenten in 3D Spracherkennung für Navigation, Telefon und Media Echtzeitnavigation „by TomTom Services“ Bedienung über den Touchscreen mit 10"-HD-Farbbildschirm Übertragung der Karte auf das digitale Kombiinstrument Integrierte europäische SIM-Karte Lautsprecher und Mikrofon Notfallbatterie	-	●	●	●	●

NAVIGATIONSPAKETE UND -OPTIONEN (Kauf beim Peugeot Partner oder auf MyPeugeot App)

Erweiterung bzw. Verlängerung der vernetzten Navigationsdienste (über die ersten 3 Jahre des Abonnements hinaus)	○ 1 / 3 Jahre	○ 1 / 3 Jahre	○ 1 / 3 Jahre	○ 1 / 3 Jahre	○ 1 / 3 Jahre
SpeedCam-Warnsystem: Die Speedcam-Funktion ist ein Radar-Warnsystem, welches laufend aktualisiert wird. Es weist Sie auf feststehende und mobile Radarkösten hin. Bitte beachten Sie, dass dieses System nicht in allen europäischen Ländern erlaubt ist! Holen Sie vor Reisen ins Ausland die notwendigen Informationen über die Ziel- und Transitländer Ihrer Reiseroute ein!	○ 1 / 3 Jahre	○ 1 / 3 Jahre	○ 1 / 3 Jahre	○ 1 / 3 Jahre	○ 1 / 3 Jahre

● : Serienmäßig ○ : Option - : Nicht verfügbar

Die Optionen Preise sind empfohlene Preise exkl. MwSt. und NoVA

SERIENAUSSTATTUNGEN & OPTIONEN (empfohlene Preise exkl. MwSt und NoVA)

TECHNIK PLUG-IN-HYBRID VERSIONEN

	ACTIVE PACK	ALLURE	ALLURE PACK	GT	GT PACK
Akustischer Fußgängerwarner (AVAS: Acoustic Vehicle Alerting Systems)	-	●	●	●	●
Fahr-Modi zur Auswahl (HYBRID): „Electric“, „Hybrid“, „Sport“	-	●	●	●	●
Fahr-Modi zur Auswahl (HYBRID4): „Electric“, „Hybrid“, „Sport“ und „4WD“ + Hill Assist Descent Control	-	●	●	●	●
Innenspiegel rahmenlos mit cyanfarbener LED-Beleuchtung im „Electric“-Modus	-	●	●	●	●
Funktionen „Brake“ und „e-Save“ zur Rückgewinnung von Energie beim Loslassen des Gaspedals und zur Aufbewahrung von rein elektrischer Reichweite	-	●	●	●	●
Aufbewahrungsbehälter im Kofferraum für Ladekabel	-	●	●	●	●
Mode 2-Ladekabel (Typ 2/EF)	-	●	●	●	●
Mode 2-Green-Up-Ladekabel (Typ2, bis 3,6 kW), 6 Meter Länge	-	€ 150 NG40	€ 150 NG40	€ 150 NG40	€ 150 NG40
On-Board-Charger 3,7 kW, 1-phasig	-	●	●	●	●
On-Board-Charger 7,4 kW, 1-phasig	-	€ 300 LZ02	€ 300 LZ02	€ 300 LZ02	€ 300 LZ02
Remote-Verwaltung bestimmter Funktionen	-	●	●	●	●

Felgen

	ACTIVE PACK	ALLURE	ALLURE PACK	GT	GT PACK
Leichtmetallfelgen „Chicago“ 17"	●	-	-	-	-
Leichtmetallfelgen „Detroit“ 18" zweifarbig, glanzgedreht Grau Storm	-	●	●	-	-
Leichtmetallfelgen „Detroit“ 18" GT zweifarbig, glanzgedreht, Schwarz Onyx	-	-	-	●	-
Leichtmetallfelgen „San Francisco“ 19" in schwarz Onyx matt, zweifarbig, glanzgedreht mit Michelin 'Slimline' Reifen (nicht bei Hybrid)	-	-	-	-	●
Leichtmetallfelgen „Boston“ 19" in Schwarz Onyx matt, zweifarbig, glanzgedreht (nur bei Hybrid)	-	-	-	-	●
Leichtmetallfelgen „Los Angeles“ 18"	-	Grip Control Paket	Grip Control Paket	Grip Control Paket	Grip Control Paket
Leichtmetallfelgen „Washington“ 19" Black Pack in Schwarz	-	-	-	Black Pack	Black Pack
Reifenpannenset (Kompressor und Pannenspray)	●	●	●	●	●

● : Seriennäßig ○ : Option - : Nicht verfügbar

Die Optionen Preise sind empfohlene Preise exkl. MwSt. und NoVA

FARBEN & BEZÜGE

	ACTIVE PACK	ALLURE	ALLURE PACK	GT	GT PACK	GT / GT Pack	
Bezug	Stoff „Meco“	Kunstleder & Stoff „Colyn“	Nappaleder Mistral“	Kunstleder & Stoff Belomka	Kunstleder & Alcantara „Mistral“	Nappaleder Mistral“	Nappaleder Rot“
	47FX	48FQ	8DFX	73FH	0JFI	8DFX	8DFJ
Ziernähte	„Goa“	„Mint“	„Grau“	„Aikinite“	„Aikinite“	„Grau“	„Aikinite“
Bodenbelag / Dach	Mistral / Salin	Mistral / Salin		Mistral / Mistral			

METALLIC-LACKIERUNGEN

Celebes Blau	M0SY	●	●	●	●	●	●
Artense Silber	M0F4	○	○	○	○	○	○
Platinum Grau	M0VL	○	○	○	○	○	○
Perla Nera Schwarz	M09V	○	○	○	○	○	○

SONDERLACKIERUNGEN

Vertigo Blau	M6SM	○	○	○	○	○	○
Perlmutter Weiß	M6N9	○	○	○	○	○	○
Ultimate Rot	M5F3	○	○	○	○	○	○

BLACK DIAMOND DACH

Perla Nera Schwarz *	JD20	-	○	○	●	●	●
----------------------	------	---	---	---	---	---	---

* Verfügbar in allen Farben außer Perla Nera Schwarz

FARBEN

STANDARD-LACKIERUNGEN



M0SY **Celebes Blau**

METALLIC-LACKIERUNGEN



M09V **Perla Nera Schwarz**



M0F4 **Artense Silber**



M0VL **Platinum Grau**

SONDERLACKIERUNGEN



M6SM **Vertigo Blau**




M5F3 **Ultimate Rot**



M6N9 **Perlmutter Weiß**

FARBEN & BEZÜGE


BEZÜGE



47FX

Stoff „Meco“ in Schwarz

Serienmäßig bei Active und Active Pack



48FQ

**Stoff/Kunstleder „Colyn“ in Schwarz
mit Ziernähten in Mint**

Serienmäßig bei Allure und Allure Pack



73FH

**Kunstleder Mistral & Stoff
'Belomka'**


Serienmäßig bei GT



0JFI


**Alcantara/Kunstleder in Schwarz
mit Ziernähten in Kupfer**

Serienmäßig bei GT Pack



8DFX

**Leder „Nappa“ in Schwarz
mit Ziernähten in Grau**



8DFJ

**Leder „Nappa“ in Rot
mit Ziernähten in Kupfer**

PEUGEOT GARANTIE ⁽¹⁾

Bei Kauf eines PEUGEOT Neuwagens gilt für Sie:

- | 2 Jahre Herstellergarantie
- | 12 Jahre Korrosionsschutzgarantie
- | 2 Jahre Lackgarantie

DIE *optiway*-VERTRÄGE VON PEUGEOT

Mit den Optiway Serviceverträgen können Sie Ihre vertragliche Garantie ganz einfach verlängern und erweiterte Serviceleistungen in Anspruch nehmen.

Wir kümmern uns darum, dass Ihr Fahrzeug immer in bestem Zustand ist. Wählen Sie zwischen vier Optionen das Vertragsniveau ⁽²⁾, das auf Ihre Bedürfnisse zugeschnitten ist und profitieren Sie von der Qualität, die Peugeot zu bieten hat.

Nehmen Sie die Hilfeleistung bei der Instandsetzung nach einem technischen Defekt sowie Wartung und Austausch von Verschleißteilen in Anspruch.

Genießen Sie sorgenfreie Mobilität! Genießen Sie bis zu 8 Jahre sorgenfreie Mobilität!

optiway GARANTIE PLUS

Nutzen Sie die umfangreichen Leistungen für Ihren Peugeot und verlängern Sie Ihre Garantie.

optiway WARTUNG

Behalten Sie einen Überblick über alle laufenden Nutzungskosten!

optiway GARANTIE & WARTUNG

Behalten Sie einen Überblick über alle laufenden Nutzungskosten sowie die Wartung Ihres Fahrzeugs!

optiway SERVICE

Fahren Sie sorglos! In den weitreichenden Garantieangeboten ist zusätzlich der Austausch von Verschleißteilen enthalten.

(1) Die PEUGEOT Garantierichtlinien mit den detaillierten Anwendungsbestimmungen erhalten Sie bei Ihrem PEUGEOT Partner.

(2) Bitte informieren Sie sich bei Ihrem PEUGEOT Partner.

PEUGEOT SERVICES

PEUGEOT ASSISTANCE



**Schnelle Pannenhilfe
Rund um die Uhr, in ganz
Europa.**

Mit PEUGEOT Assistance sind wir im Pannenfall bei Ihnen.

Die meisten Reparaturen können wir gleich vor Ort durchführen, damit Sie so schnell wie möglich weiterfahren können. Notfalls schleppen wir Ihr Fahrzeug auch ab und bringen es zur nächstgelegenen PEUGEOT Reparaturwerkstatt.

PEUGEOT Assistance verfügt über 1200 Servicefahrzeuge an 600 anerkannten Servicestellen – Pannenhilfe ohne Grenzen!

**Tel aus Österreich:
0800 240 250**

(aus dem Ausland: + 43 1 328 61 26)

**Vorteile von PEUGEOT Connect
Assistance ⁽⁴⁾**

Herzstück der PEUGEOT Connect-Technologie ist ein GPS-Assistent, der auf Fahrzeuginformationen zugreifen kann. Dieses System ist an das GSM-Netzwerk angeschlossen, zu dem die Informationen übertragen werden.

Sobald PEUGEOT Connect Assistance aktiviert ist, kann Ihr Fahrzeug über GPS lokalisiert werden. Alle notwendigen Informationen (Fahrgestellnummer des Fahrzeugs, gefahrene Kilometer, automatische Warnungen...) werden zu PEUGEOT Assistance übertragen, sodass aus der Ferne eine erste technische Diagnose gestellt und eine entsprechend ausgerüstete Pannenhilfe zu Ihrem Standort geschickt werden kann.

(1) Betriebssystem iOS 6 oder höher beziehungsweise Android 2.3 oder höher

(2) Erfordert eine Navigationsanwendung auf dem Smartphone und eine Internetverbindung. Die Funktion „Mein Fahrzeug orten“ kann sich auf den Verbrauch Ihres Datenguthabens auswirken. Je nach Mobilfunkvertrag fallen zusätzliche Gebühren an. Erkundigen Sie sich bei Ihrem Mobilfunkanbieter.

(3) Für Fahrzeuge mit Touchscreen und der Navigationsoption. Erfordert außerdem eine auf dem Smartphone installierte Navigations-App und eine Internetverbindung. Die Funktion „Routenführung fortsetzen“ kann sich auf den Verbrauch Ihres Datenguthabens auswirken. Je nach Mobilfunkvertrag fallen zusätzliche Gebühren an. Erkundigen Sie sich bei Ihrem Mobilfunkanbieter.

(4) Ihr Fahrzeug muss optional oder serienmäßig über PEUGEOT Connect SOS und Assistance/ PEUGEOT Connect Navigation verfügen.

MyPEUGEOT APP



Mit der kostenlosen MyPEUGEOT App haben Sie Ihren persönlichen MyPEUGEOT Bereich direkt auf ihrem Smartphone ⁽¹⁾ und können auch mobil auf alle Daten zugreifen, die mit Ihrem Konto synchronisiert sind. So werden Sie z.B. an Wartungstermine erinnert oder können direkt Ihre Verträge einsehen. Das ist jedoch noch nicht alles: über die MyPEUGEOT App können Sie sich direkt mit Ihrem Fahrzeug verbinden und dadurch Daten wie zurück gelegte Strecken, Kraftstoffverbrauch etc. jederzeit aktualisieren und abrufen. Außerdem bietet Ihnen die App praktische Funktionen wie z.B. die Ortung Ihres geparkten Fahrzeugs.

DIE VORTEILE DER MYPEUGEOT APP IM ÜBERBLICK

- Mobiler Zugang zum persönlichen MyPEUGEOT Konto
- Praktische Erinnerungsfunktion für Wartungstermine etc.
- Online-Terminvereinbarung bei Ihrem PEUGEOT Partner
- Direkter Zugang zu (und Aktualisierung von) Fahrdaten wie z.B. zurück gelegte - Strecken, Kraftstoffverbrauch, Fahrtzeiten
- Direkter Kontakt zu PEUGEOT Assistance
- Ortung vom/Navigation zum geparkten Fahrzeug ⁽²⁾
- Navigation zu Fuß fortsetzen ⁽³⁾
- Alle News, Events und Gewinnspiele von PEUGEOT direkt auf Ihrem Smartphone

MyPEUGEOT APP herunterladen durch Blinken dieses QR-Codes :



Damit Sie die Funktionen der MyPEUGEOT App voll nutzen können, müssen Sie Ihr Smartphone über Bluetooth® mit Ihrem Fahrzeug verbinden. Außerdem benötigen Sie ein MyPEUGEOT Konto.

TECHNISCHE DATEN

	BENZINVERSIONEN	
	PureTech 130 6-Gang-Manuell (1)	PureTech 130 EAT8 (1)
MOTOREN		
Hubraum (cm ³)	1199	1199
Anzahl Zylinder / Anordnung	3 in Reihe	3 in Reihe
Anzahl Ventile je Zylinder	4	4
Maximale Leistung (kW CEE/PS CEE bei U/min)	96/130 bei 5 500	96/130 bei 5 500
Maximales Drehmoment (Nm CEE bei U/min)	230 bei 1 750	230 bei 1 750
Stop & Start	Ja	Ja
Abgasnorm	EURO 6d	EURO 6d
Typ des Einspritzsystems	Direkt	Direkt
Wartungsintervall	25 000 km oder 1 Jahr	25 000 km oder 1 Jahr

GETRIEBE

Typ	Schaltgetriebe	Automatik
Anzahl Gänge	6	8

GEWICHT & MASSEN

Leergewicht (kg) (inkl. Fahrer 75 kg)	1395	1395
Zulässiges Gesamtgewicht (kg)	1920	1950
Max. Anhängelast gebremst - 12% Gefälle (kg)	1400	1150
Zulässiges Zuggesamtgewicht (kg)	3320	3100

LEISTUNGEN

Max. Geschwindigkeit (km/h)	188	197
0-100 km/h (s)	9,5	9,7
1 000 m aus dem Stand (s)	30,9	31,2
80 auf 120 km/h im vorletzten Gang (s)	9	7,7 (in Drive)
80 auf 120 km/h im letzten Gang (s)	12,8	

VERBRAUCH & EMISSIONEN (2)

Verbrauch im Stadtverkehr NEFZ (l/100km)	6	5,6
Verbrauch auf Überlandstrecken NEFZ (l/100km)	4,3	4,5
Kombinierter Verbrauch NEFZ (l/100km)	5	4,9
CO ₂ -Emissionen (kombiniert) NEFZ (g/km)	114	112
Kombinierter Verbrauch WLTP (l/100km)	7,2	7,3
CO ₂ -Emissionen (kombiniert) WLTP (g/km)	140-141	146-147

REIFEN

Art der Bereifung (serienmäßig oder optional je nach Version)	215/65 R17 V	215/65 R17 V
	225/55 R18 V	225/55 R18 V
	205/55 R19 V	205/55 R19 V
Reserverad	Serienmäßig: Reifenpannenset / Option: Notrad & Reserverad	

BREMSEN & FEDERUNG

Bremsentyp vorn/hinten	Belüftete Bremsscheiben mit Schwimmsattel und automatischer Verschleißnachstellung / Bremsscheiben mit Schwimmsätteln
Federungstyp vorn	Einzelradaufhängung - Pseudo-Mac-Pherson-Achse, Schraubenfedern und integrierte hydraulische Druckstoßdämpfer
Federungstyp hinten	Halbunabhängige Radaufhängung, Achse mit verformbarem Querträger, hydraulische Druckstoßdämpfer

(1) Vorläufige Daten, die nur zu Informationszwecken zur Verfügung gestellt werden und noch von der Homologation bestätigt werden müssen.

TECHNISCHE DATEN

MOTOREN	DIESELVERSIONEN	
	BlueHDi 130 6-Gang-Manuell (1)	BlueHDi 130 EAT8 (1)
Hubraum (cm ³)	1499	1499
Anzahl Zylinder / Anordnung	4 in Reihe	4 in Reihe
Anzahl Ventile je Zylinder	4	4
Maximale Leistung (kW CEE/PS CEE bei U/min)	96/130 bei 3750	96/130 bei 3750
Maximales Drehmoment (Nm CEE bei U/min)	300 bei 1750	300 bei 1750
Stop & Start	Ja	Ja
Abgasnorm	EURO 6d	EURO 6d
Typ des Einspritzsystems	Direkt	Direkt
Wartungsintervall	30 000 km oder 1 Jahr	30 000 km oder 1 Jahr

GETRIEBE

Typ	Schaltgetriebe	Automatik
Anzahl Gänge	6	8

GEWICHT & MASSEN

Leergewicht (kg) (inkl. Fahrer 75 kg)	1492	1505
Zulässiges Gesamtgewicht (kg)	1970	1990
Max. Anhängelast gebremst - 12% Gefälle (kg)	1500	1300
Zulässiges Zuggesamtgewicht (kg)	3470	3290

LEISTUNGEN

Max. Geschwindigkeit (km/h)	192	192
0-100 km/h (s)	10,8	11,5
1 000 m aus dem Stand (s)	32,3	32,8
80 auf 120 km/h im vorletzten Gang (s)	10,3	8.1 (in Drive)
80 auf 120 km/h im letzten Gang (s)	13,9	

VERBRAUCH & EMISSIONEN (2)

Verbrauch im Stadtverkehr NEFZ (l/100km)	4,4	4,1
Verbrauch auf Überlandstrecken NEFZ (l/100km)	3,6	3,6
Kombinierter Verbrauch NEFZ (l/100km)	3,8	3,8
CO ₂ -Emissionen (kombiniert) NEFZ (g/km)	101	99
Kombinierter Verbrauch WLTP (l/100km)	5.2 - 5.4	5.1 - 5.6
CO ₂ -Emissionen (kombiniert) WLTP (g/km)	130 - 131	136 - 137

REIFEN

Art der Bereifung (serienmäßig oder optional je nach Version)	215/65 R17 V	215/65 R17 V
	225/55 R18 V	225/55 R18 V
	205/55 R19 V	205/55 R19 V
Reserverad	Serienmäßig: Reifenpannenset / Option: Notrad & Reserverad	

BREMSEN & FEDERUNG

Bremstyp vorn/hinten	Belüftete Bremsscheiben mit Schwimmsattel und automatischer Verschleißnachstellung / Bremsscheiben mit Schwimmsätteln
Federungstyp vorn	Einzelradaufhängung - Pseudo-Mac-Pherson-Achse, Schraubenfedern und integrierte hydraulische Druckstoßdämpfer
Federungstyp hinten	Halbunabhängige Radaufhängung, Achse mit verformbarem Querträger, hydraulische Druckstoßdämpfer

(1) Vorläufige Daten, die nur zu Informationszwecken zur Verfügung gestellt werden und noch von der Homologation bestätigt werden müssen.

TECHNISCHE DATEN

	PLUG-IN-HYBRID VERSIONEN	
	HYBRID 225 e-EAT8 (1)	HYBRID4 300 e-EAT8 (1)
BENZINMOTOREN		
Hubraum (cm ³)	1598	1598
Anzahl Zylinder / Anordnung	4 in Reihe	4 in Reihe
Anzahl Ventile je Zylinder	4	4
Maximale Leistung (kW CEE/PS CEE bei U/min)	132/180 bei 5550	147/200 bei 6000
Maximales Drehmoment (Nm CEE bei U/min)	300 bei 3000	300 bei 3000
Abgasnorm	EURO 6d	EURO 6d
Typ / Anzahl Gänge	Automatik / 8	Automatik / 8
ELEKTROMOTOREN		
Maximale Leistung vorn (kW CEE/ PS CEE bei U/min)	81/110 bei 2 500	81/110 bei 2500
Maximale Leistung hinten (kW CEE/ PS CEE bei U/min)	-	83/113 bei 14000
Maximales Drehmoment vorn (Nm CEE)	320	320
Maximales Drehmoment hinten (Nm CEE)	-	166
Reichweite in km nach NEFZ	-	65
Reichweite in km nach WLTP	56	59
HYBRIDMOTOREN		
Systemleistung max. (kW CEE/PS CEE)	165/225	221/300
Maximales Drehmoment (Nm CEE)	360	520
BATTERIE / LADESYSTEM		
Typ / Kapazität (kWh)	Lithium-Ionen/13,2	
On Board Charger	3,7 kW 1-phasig (serienmäßig), 7,4 kW 1-phasig (optional)	
GEWICHT & MASEN		
Leergewicht (kg) (inkl. Fahrer 75 kg)	1836	1915
Zulässiges Gesamtgewicht (kg)	2257	2339
Max. Anhängelast gebremst - 12 % Gefälle (kg)	1310	1250
Zulässiges Zuggesamtgewicht (kg)	3567	3580
LEISTUNGEN		
Max. Geschwindigkeit im Sport (km/h)	225	235
Max. Geschwindigkeit im Elektro (km/h)	135	135
0-100 km/h (s)	8,9	6,1
1 000 m aus dem Stand (s)	28,9	26,4
80 auf 120 km/h im vorletzten Gang (s)	4.9 in Drive	3.9 in Drive
80 auf 120 km/h im letzten Gang (s)	4.9 in Drive	3.9 in Drive
VERBRAUCH & EMISSIONEN (2)		
Kombinierter Verbrauch NEFZ (l/100km)	2,2	1,5
CO ₂ -Emissionen (kombiniert) NEFZ (g/km)	49	34
Kombinierter Verbrauch WLTP (l/100km)	1.3 - 1.4	1,3
CO ₂ -Emissionen (kombiniert) WLTP (g/km)	30 - 31	30
Energieverbrauch in kWh/100 km nach WLTP	Nicht verfügbar	Nicht verfügbar
REIFEN		
Art der Bereifung	225/55 R18 V	225/55 R18 V
(serienmäßig oder optional je nach Version)	205/55 R19 V	205/55 R19 V
Reserverad	Serienmäßig: Reifenpannenset	

(2) Verbrauchswerte:

Seit dem 1. September 2017 werden bestimmte Neuwagen nach dem weltweit harmonisierten Prüfverfahren für Personenwagen und leichte Nutzfahrzeuge (Worldwide harmonized Light vehicles Test Procedure, WLTP), einem neuen, realistischeren Prüfverfahren zur Messung des Kraftstoffverbrauchs und der CO₂-Emissionen, typgenehmigt. Seit dem 1. September 2018 ersetzt WLTP das bisherige NEFZ (Neuer Europäischer Fahrzyklus) Prüfverfahren. Die hier angegebenen Verbrauchs- und CO₂-Emissionswerte wurden nach dem gemäß VO (EG) Nr. 715/2007 und VO (EU) Nr. 2017/1151 ermittelt. Diese Werte werden zu Ihrer Information zusätzlich zu den davor genannten offiziellen Verbrauchs- und CO₂-Emissionswerten (nach NEFZ) angegeben und sind nicht mit diesen zu verwechseln. Alle NEFZ-Werte finden Sie in der Übersicht der technischen Daten. Wegen der realistischeren Prüfbedingungen sind die nach dem WLTP gemessenen Kraftstoffverbrauchs- und CO₂-Emissionswerte in vielen Fällen höher als die nach dem NEFZ gemessenen. Die angegebenen Werte beziehen sich auf ein Fahrzeug in Serienausstattung und sind ausschließlich als Richtwerte zu verstehen. Bitte beachten Sie, dass sich die angegebenen Werte aufgrund unterschiedlicher Spezifikationen oder Sonderausstattungen unterscheiden bzw. erhöhen können. Kraftstoffverbrauch und CO₂-Emissionen hängen in der Praxis zudem vom Fahrverhalten und anderen nicht-technischen Faktoren wie z.B. Straßen-, Verkehrs- und Witterungsverhältnissen ab, sodass sich abweichende Werte ergeben können.

ABMESSUNGEN

AUBENABMESSUNGEN

Länge (mm)	4447
Breite (mm)	1841
Höhe ohne/mit Dachreling (mm)	1 620 / 1 624
Radstand (mm)	2675
Überhang vorn / hinten (mm)	923 / 849
Spurweite vorn / hinten (mm)	1 593 / 1 601
Stoßfängerwinkel vorn / hinten (Grad)	20 / 29
Bodenfreiheit (mm)	219
Wendekreis zwischen Bordsteinkanten (m)	10,67

AUBENABMESSUNGEN FÜR DIE GARAGE

Länge mit Anhängerkupplung (mm)	4566
Länge mit geöffneter Heckklappe (mm)	4717
Breite mit geöffneten Vorder-/Hecktüren (mm)	3 617 / 3 402
Breite mit aus-/eingeklappten Außenspiegeln (mm)	2 098 / 1 906
Höhe mit geöffneter Motorhaube (mm)	1945
Höhe mit geöffnetem Kofferraum (mm)	2060

INNENABMESSUNGEN

Anzahl der Plätze	5
Ellbogenfreiheit vorne/hinten (mm)	1 493 / 1 484
Schulterfreiheit vorne/hinten (mm)	1 451 / 1 422
Höhe unter dem Dach vorne / hinten (mm) ⁽¹⁾	915 / 912 (847 / 843)
Abstand Rückenlehne vorn - Pedale (mm)	816
Abstand Rückenlehne vorn - Rückbank (mm)	889

KOFFERRAUM, STAUFÄCHER & TANK

Länge mit hoch-/heruntergeklappter Rückbank (mm)	919 / 1 861
Max. Länge der Ladefläche (mm)	3005
Breite zwischen den Radkästen (mm)	1053
Höhe unter der Abdeckung / unter dem Dach (mm) ^{(2) (1)}	609 / 974 (871)
Kofferraumöffnung, Höhe / Breite (mm)	821 / 998
Kofferraumvolumen min. (dm ³ VDA 210) ⁽³⁾	520 / 395 (HYBRID)
Kofferraumvolumen max. (dm ³ VDA 214) ⁽³⁾	1482 / 1357 (HYBRID)
Gesamtvolumen der Staufächer im Innenraum (Liter)	32
Fassungsvermögen des Kraftstofftanks (Liter)	53 / 43 (HYBRID)
Volumen Stauraum für das Ladekabel (Liter)	25 (HYBRID)

(1) Werte in Klammern: mit optionalem Panorama-Schiebedach

(2) Beweglicher Boden in der unteren Position

(3) Messung nach der VDA-Methode mit Quadern von 200x100x50 mm

Das Kofferraumvolumen verringert sich geringfügig bei der Option „Ersatzrad“

ABMESSUNGEN



(mm)	
A	746
B	587,3
C1	816
C2	1706
D	889,6
E	919
E1	1053
E2	609
E3	821
F	915
G	912
H	612,4
I	554,5
J	1451
K	1493
L	1422
M	1484
N	240



Die in diesem Verkaufsdokument enthaltenen Informationen entsprechen den technischen Daten des Fahrzeugs zum Zeitpunkt der Herausgabe. Sie sind nicht vertraglich bindend.

PEUGEOT AUSTRIA GESELLSCHAFT M.B.H. behält sich das Recht vor, die Merkmale seiner Modelle zu ändern, um sie insbesondere an die technische Entwicklung anzupassen.

Eine Verpflichtung zur Änderung des vorliegenden Dokuments besteht dabei nicht. Druck- und Satzfehler vorbehalten.

Unverbindlich empfohlene, nicht kartellierte Richtpreise.

Weitere Auskünfte erteilt Ihnen gerne Ihr PEUGEOT Partner.

Entdecken Sie den PEUGEOT 3008 und die gesamte Modellreihe unter www.peugeot.at

**Die Peugeot Produkt-Kataloge
finden Sie hier zum Download:**

