



**2008**

Die Peugeot Produkt-Kataloge  
finden Sie hier zum Download



Stand Juli 2021 – Änderungen vorbehalten

# PREISE 2008

	Motor / Getriebe	Treibstoff	Code	CO <sub>2</sub> (g/km) (1)(4)	NoVa (%)	Nettopreis	Bruttopreis ab (3)
<b>ACTIVE</b>	PureTech 100 6-Gang-Manuell	Benzin	1PP1SYHMTKB0A0C5	122	2	€ 19.336,07	€ 23.240,00
	PureTech 130 6-Gang-Manuell	Benzin	1PP1SYHNPKB0A0C5	124	2	€ 21.319,67	€ 25.660,00
	PureTech 130 EAT8	Benzin	1PP1SYHNP1B0A0C5	133	4	€ 22.588,71	€ 27.660,00
	BlueHDi 110 6-Gang-Manuell	Diesel	1PP1SYHMMKB0A0C5	116	1	€ 22.116,67	€ 26.540,00
	e-2008	Elektro	1PP1SYJESFB0A0C5	0	0	€ 32.083,33	€ 38.500,00
<b>ACTIVE PACK</b>	PureTech 100 6-Gang-Manuell	Benzin	1PP1SYLMTKB0A0C5	123	2	€ 20.295,08	€ 24.410,00
	PureTech 130 6-Gang-Manuell	Benzin	1PP1SYLNPKB0A0C5	124	2	€ 21.770,49	€ 26.210,00
	PureTech 130 EAT8	Benzin	1PP1SYLNP1B0A0C5	134	4	€ 23.032,26	€ 28.210,00
	BlueHDi 110 6-Gang-Manuell	Diesel	1PP1SYLMMKB0A0C5	116	1	€ 22.908,33	€ 27.490,00
	e-2008	Elektro	1PP1SYMESFB0A0C5	0	0	€ 32.458,33	€ 38.950,00
<b>ALLURE</b>	PureTech 100 6-Gang-Manuell	Benzin	1PP1SYPMTKB0A0C5	125	3	€ 21.349,59	€ 25.910,00
	PureTech 130 6-Gang-Manuell	Benzin	1PP1SYPNPKB0A0C5	126	3	€ 22.813,01	€ 27.710,00
	PureTech 130 EAT8	Benzin	1PP1SYPNP1B0A0C5	136	5	€ 24.048,00	€ 29.710,00
	BlueHDi 110 6-Gang-Manuell	Diesel	1PP1SYPMMKB0A0C5	117	1	€ 24.158,33	€ 28.990,00
	BlueHDi 130 EAT8	Diesel	1PP1SYPMK1B0A0C5	125	3	€ 26.414,63	€ 32.140,00
e-2008	Elektro	1PP1SYQESFB0A0C5	0	0	€ 32.708,33	€ 39.250,00	
<b>ALLURE PACK</b>	PureTech 100 6-Gang-Manuell	Benzin	1PP1SYRMTKB0A0C5	125	3	€ 22.081,30	€ 26.810,00
	PureTech 130 6-Gang-Manuell	Benzin	1PP1SYRNPKB0A0C5	127	3	€ 23.544,72	€ 28.610,00
	PureTech 130 EAT8	Benzin	1PP1SYRNP1B0A0C5	136	5	€ 24.768,00	€ 30.610,00
	BlueHDi 110 6-Gang-Manuell	Diesel	1PP1SYRMMKB0A0C5	117	1	€ 24.908,33	€ 29.890,00
	BlueHDi 130 EAT8	Diesel	1PP1SYRKM1B0A0C5	125	3	€ 27.146,34	€ 33.040,00
	e-2008	Elektro	1PP1SYKESFB0A0C5	0	0	€ 33.375,00	€ 40.050,00
<b>GT</b>	PureTech 130 6-Gang-Manuell	Benzin	1PP1SYTNPKB0A0C5	127	3	€ 25.333,33	€ 30.810,00
	PureTech 130 EAT8	Benzin	1PP1SYTNP1B0A0C5	136	5	€ 26.528,00	€ 32.810,00
	BlueHDi 110 6-Gang-Manuell	Diesel	1PP1SYTMMKB0A0C5	118	1	€ 26.741,67	€ 32.090,00
	BlueHDi 130 EAT8	Diesel	1PP1SYTMK1B0A0C5	127	3	€ 28.934,96	€ 35.240,00
	e-2008	Elektro	1PP1SYUESFB0A0C5	0	0	€ 35.125,00	€ 42.150,00
<b>GT PACK</b>	PureTech 130 6-Gang-Manuell	Benzin	1PP1SYVNPKB0A0C5	126	3	€ 26.829,27	€ 32.650,00
	PureTech 130 EAT8	Benzin	1PP1SYVNP1B0A0C5	135	5	€ 28.000,00	€ 34.650,00
	PureTech 155 EAT8	Benzin	1PP1SYVNPQ1B0A0C5	140	6	€ 28.769,84	€ 35.900,00
	BlueHDi 130 EAT8	Diesel	1PP1SYVMK1B0A0C5	126	3	€ 30.430,89	€ 37.080,00
	e-2008	Elektro	1PP1SYZESFB0A0C5	0	0	€ 36.658,33	€ 43.990,00
<b>STYLE</b>	PureTech 100 6-Gang-Manuell	Benzin	1PP1SYLMTKB02PC5	124	2	€ 20.500,00	€ 24.660,00
	PureTech 130 6-Gang-Manuell	Benzin	1PP1SYLNPKB02PC5	125	3	€ 21.796,75	€ 26.460,00
	PureTech 130 EAT8	Benzin	1PP1SYLNP1B02PC5	135	5	€ 23.048,00	€ 28.460,00
	BlueHDi 110 6-Gang-Manuell	Diesel	1PP1SYLMMKB02PC5	116	1	€ 23.116,67	€ 27.740,00
	e-2008	Elektro	1PP1SYMESFB02PC5	0	0	€ 32.666,67	€ 39.200,00

SONDERMODEL

EAT8 : "Efficient Automatic Transmission" 8-Stufe-Automatikgetriebe

(1) verbrauchswerte:

Seit dem 1. September 2017 werden bestimmte Neuwagen nach dem weltweit harmonisierten Prüfverfahren für Personenwagen und leichte Nutzfahrzeuge (Worldwide harmonized Light vehicles Test Procedure, WLTP), einem neuen, realistischeren Prüfverfahren zur Messung des Kraftstoffverbrauchs und der Co2-Emissionen, typgenehmigt. Seit dem 1. September 2018 ersetzt WLTP das bisherige NEFZ (Neuer Europäischer Fahrzyklus) Prüfverfahren. Die hier angegebenen Verbrauchs- und Co2-Emissionswerte wurden nach dem gemäß VO (EG) Nr. 715/2007 und VO (EU) Nr. 2017/1151 ermittelt. Diese Werte werden zu Ihrer Information zusätzlich zu den davor genannten offiziellen Verbrauchs- und Co2-Emissionswerten (nach NEFZ) angegeben und sind nicht mit diesen zu verwechseln. Alle NEFZ-Werte finden Sie in der Übersicht der technischen Daten. Wegen der realistischeren Prüfbedingungen sind die nach dem WLTP gemessenen Kraftstoffverbrauchs- und CO2-Emissionswerte in vielen Fällen höher als die nach dem NEFZ gemessenen. Die angegebenen Werte beziehen sich auf ein Fahrzeug in Serienausstattung und sind ausschließlich als Richtwerte zu verstehen. Bitte beachten Sie, dass sich die angegebenen Werte aufgrund unterschiedlicher Spezifikationen oder Sonderausstattungen unterscheiden bzw. erhöhen können. Kraftstoffverbrauch und Co2-Emissionen hängen in der Praxis zudem vom Fahrverhalten und anderen nicht-technischen Faktoren wie z.B. Straßen-, Verkehrs- und Witterungsverhältnissen ab, sodass sich abweichende Werte ergeben können.

(2) NoVa =

Normverbrauchsabgabe in % unter Berücksichtigung des NoVa-Abschlags lt. § 6 NoVAG. Die NoVa ist abhängig vom WLTP-Wert der Co2-Emissionen in Gramm/km. Bemessungsgrundlage der NoVa ist der Netto-Kaufpreis (inkl. Sonderausstattung) exkl. USt. Die Berechnung der angeführten NoVa basiert auf dem Nettolistenpreis des Fahrzeugs in Serienausstattung und -bereifung. Bitte beachten Sie, dass Sonderausstattungen, die NoVa erhöhen können. Weitere Informationen zur NoVa finden Sie unter <https://www.peugeot.at/wltp.html>

(3) Bruttolistenpreis =

Unverbindlicher, nicht kartellierter Richtpreis inkl. NoVa unter Berücksichtigung des NoVa-Abschlags lt. § 6 NoVAG und inkl. 20% USt. Die Berechnung der angeführten Bruttolistenpreise erfolgt immer anhand der Serienausstattung und -bereifung. Bitte beachten Sie, dass Sonderausstattungen die NoVa und somit den Bruttolistenpreis erhöhen können. Detaillierte Informationen zur NoVa erhalten Sie unter <https://www.peugeot.at/wltp.html>. Ihr PEUGEOT Partner informiert Sie gerne.

(4) Vorläufige Daten, die nur zu Informationszwecken zur Verfügung gestellt werden und noch von der Homologation bestätigt werden müssen.

# WICHTIGSTE SERIENAUSSTATTUNGEN NACH AUSSTATTUNGSNIVEAU

Active	Active Pack	Allure
	Active +	Active Pack +
<p>ABS Active Safety Brake 6 Airbags Audioanlage RCC Außenspiegelkappen in Schwarz Berganfahrhilfe Digitaler Radioempfang DAB Einparkhilfe hinten, akustisch und visuell ESP Fahrsitz höhenverstellbar Fensterheber vorn und hinten elektrisch Frontkollisionswarner Geschwindigkeitsregelanlage mit Geschwindigkeitsbegrenzer Halogen-Scheinwerfer Klimaanlage manuell LED-Tagfahrlicht Lichtsensoren Mirror Screen Multifunktions-Lederlenkrad Multifunktionaler Touchscreen mit 7"-Farbbildschirm Regensensor Spurhalteassistent mit Lenkeingriff Verkehrsschilderkennung Zentralverriegelung mit Funkfernbedienung Zweifarbige Radzierblenden „Nolita“ 16" Leichtmetallfelgen „Elborn“ 16 (bei PT 130)</p>	<p>Analoges Kombiinstrument mit Punktmatrix in Farbe Außenspiegel elektrisch anklappbar Eco-LED-Scheinwerfer Innenspiegel automatisch abblendend Klimaautomatik Leichtmetallfelgen „Elborn“ 16" Müdigkeitswarner Zwischenladeboden verstellbar</p>	<p>Beifahrersitz höhenverstellbar Dachreling in Schwarz Feststellbremse elektrisch Mittelarmlehne vorn Schlüssellooses Startsystem Seitenscheiben in Reihe 2 und Heckscheibe stärker getönt Zweifarbige Leichtmetallfelgen „Salamanca“ 17"</p>

Allure Pack	GT	GT Pack
Allure +	Allure Pack+	GT +
<p>Active Safety Brake Plus (bei Nacht und Radfahrern) Digitales 3D-Kombiinstrument mit hochauflösendem 10"-Bildschirm, einstell- und individualisierbar LED-Nebelscheinwerfer mit statischem Kurvenlicht PEUGEOT Connect Box mit den kostenlosen Telematikdiensten PEUGEOT Connect SOS und PEUGEOT Connect Assistance Rückfahrkamera mit 180°-Umgebungsansicht</p>	<p>Black-Diamond-Dach (Dach in Schwarz) Dachhimmel in Schwarz 3D-Navigationssystem NAC Einparkhilfe vorn, akustisch und visuell Fernlichtassistent Full-LED Scheinwerfer mit Leuchtweitenregulierung automatisch Multifunktionaler Touchscreen mit 10"-HD-Farbbildschirm Toterwinkelassistent</p>	<p>Automatischer Geschwindigkeitsregler ACC (mit STOP &amp; GO-Funktion inkl. Spurpositionierungsassistent i. V. m. 8-Stufen-Automatikgetriebe oder Elektromotor 136) Keyless-System Plus (schlüssellooses Zugangs- und Startsystem) Sitzheizung vorn, einstellbar in drei Stufen Zweifarbige Leichtmetallfelgen „Bund“ 18"</p>

# SONDERMODELL STYLE



## STYLE = ACTIVE PACK +

STYLE Element auf unter den Seitenspiegeln  
 Fussmatten  
 Seitenscheiben in 2. Reihe und Heckscheibe stärker getönt  
 STYLE Element auf der C-Säule (Aufkleber)

STYLE-Polsterung inkl. Farbnähte « Azure »  
 Türverkleidung « Azure »  
 Style Fußmatten  
 Aluminium-Einstiegsleisten

Detaillierte Informationen zur Serienausstattung entnehmen Sie bitte der Seite Ausstattungen bei Niveau ACTIVE PACK.

OPTIONEN	STYLE
Sitzheizung vorn, einstellbar in 3 Stufen	€ 290 NA01
Notradvorbereitung (Nicht bei e2008)	€ 16 ZHPU
*Vernetzte 3D-Navigation	€ 540 ZJ28

OPTIONEN	STYLE
LED-Nebelscheinwerfer mit Kurvenlichtfunktion (Cornering)	€ 150 PR04
Mode-2-Green-Up-Ladekabel (Typ 2, bis 3,6 kW) (i. V. m. Elektromotor 136)	€ 150 NG40

Die Optionen Preise sind empfohlene Preise exkl. MwSt. und NoVA

## SERIENAUSSTATTUNGEN & OPTIONEN (empfohlene Preise exkl. MwSt und NoVA)

SICHERHEIT	ACTIVE	ACTIVE PACK	ALLURE	ALLURE PACK	GT	GT PACK
Fahrer und Beifahrer Frontairbags, Seitenairbags für Fahrer und Beifahrer, Kopfairbags vorne	●	●	●	●	●	●
Automatisches Einschalten des Abblendlichts	●	●	●	●	●	●
Höhenverstellbare Kopfstützen an Fahrer- und Beifahrersitz sowie Rücksitzen	●	●	●	●	●	●
Akustische Fußgängerwarnung	- / ● (1)	- / ● (1)	- / ● (1)	- / ● (1)	- / ● (1)	- / ● (1)
Müdigkeitswarner	●	●	●	●	●	●
Alarmanlage inkl. Rundum- und Innenraumschutz	- / € 300 (1) AB08	- / € 300 (1) AB08	- / € 300 (1) AB08	- / € 300 (1) AB08	- / € 300 (1) AB08	- / € 300 (1) AB08
Sicherheitsgurte vorne mit pyrotechnischer Haspel, Kraftbegrenzern und Sicherheitsgurtsensor	●	●	●	●	●	●
Seitlichen Sicherheitsgurte hinten mit pyrotechnischer Haspel, Kraftbegrenzern und Sicherheitsgurtsensor und zentrale 3-Punkte-Sicherheitsgurte hinten mit Sicherheitsgurtsensor	●	●	●	●	●	●
Elektronische Stabilitätskontrolle (ESP) mit Traktionskontrolle (ASR), ABS (Antiblockiersystem), EBV (elektronischer Bremskraftverteiler), EBV (elektronischer Bremskraftverteiler), Notbremsassistent, Dynamische Stabilitätskontrolle (DSC) und Anhängerstabilitätssystem (nur auf Thermik)	●	●	●	●	●	●
Indirekte Reifenluftdruckkontrolle	●	●	●	●	●	●
Advanced Grip Control : optimierte Antischlupfregelung mit 3 Haftungsarten (Schnee, Matsch und Sand), Hill Assist Descent Control (Geschwindigkeitskontrolle beim Bergfahren)	-	-	-	-	€ 250 / - (1) UF02	-
Anhängerkupplung mit abnehmbarem Kugelkopf, ohne Werkzeug (nicht i. V. m. Elektromotor 136)	€ 700/ - (1) AQ05	€ 700/ - (1) AQ05	€ 700/ - (1) AQ05	€ 700/ - (1) AQ05	€ 700/ - (1) AQ05	€ 700/ - (1) AQ05
Außenbeleuchtung für Empfang und Begleitung	-	●	●	●	●	●
Automatisches Einschalten der Frontscheibenwischer	●	●	●	●	●	●
3 Isofix-Befestigungen nach ISOFIX-Standard (1 vorn und 2 hinten)	-	-	-	-	●	●
Elektrische Parkbremse mit Berganfahrhilfe und automatischer Sperre	- / ● (1)	- / ● (1)	- / ● (1)	- / ● (1)	●	●
Reifenreparaturset	●	●	●	●	●	●
Halogenscheinwerfer- und Tagfahrleuchten	●	-	-	-	-	-
Eco-LED-Scheinwerfer mit LED-Tagfahrleuchten	-	●	●	●	-	-

(1) Verbrennungsmotor / Elektromotor

● : Serienmäßig - : Nicht verfügbar

Die Optionen Preise sind empfohlene Preise exkl. MwSt. und NoVA

## SERIENAUSSTATTUNGEN & OPTIONEN (empfohlene Preise exkl. MwSt und NoVA)

### SICHERHEIT

	ACTIVE	ACTIVE PACK	ALLURE	ALLURE PACK	GT	GT PACK
PEUGEOT Full LED Technology™ Scheinwerfer mit Drei-Krallen-Signatur, LED-Richtungsanzeiger	-	-	-	-	●	●
LED-Nebelscheinwerfer mit Kurvenlichtfunktion (Cornering)	€ 150 PR04	€ 150 PR04	€ 150 PR04	●	●	●
LED-Heckleuchten mit Drei-Krallen-Signatur	-	-	-	-	●	●
Energieladeklappe auf dem linken Heckflügel, mit Ladezustandsanzeigeleuchte	- / ● (1)	- / ● (1)	- / ● (1)	- / ● (1)	- / ● (1)	- / ● (1)
Automatische Türverriegelung während der Fahrt	●	●	●	●	●	●
Safety Paket : - Automatische Sicherheitsbremse (Active Safety Brake) mit Distance Alert (Kollisionswarner) - Aktiver Warnhinweis auf unbeabsichtigtes Überfahren von Linie und Straßenrand - Verkehrsschilderkennung mit Darstellung der Geschwindigkeitsempfehlung im Kombiinstrument	●	-	-	-	-	-
Safety Paket Plus : Active Safety Brake (bei Nacht und Radfahrern) durch Kamera und Radar	- / ● (1)	€ 250 / ● (1) ZVCA	€ 250 / ● (1) ZVCA	●	●	●
Erweiterte Erkennung von Verkehrszeichen	-	●	●	●	-	-
Totwinkel-Assistent	-	-	-	-	●	●

● : Serienmäßig - : Nicht verfügbar

### FAHRERASSISTENZSYSTEME

	ACTIVE	ACTIVE PACK	ALLURE	ALLURE PACK	GT	GT PACK
Geschwindigkeitsregler/-begrenzer	●	●	●	●	●	●
Paket Drive Assist Plus : - Paket Safety Plus - Adaptiver Geschwindigkeitsregler mit Stop&Go-Funktion - Spurhalteassistent (Lane Positioning Assist)	-	-	-	-	€ 400 ZVCC	●
Visuelle und akustische Einparkhilfe hinten	●	●	●	●	●	●
Visio Park 1 : Rückfahrkamera	€ 280 WY38	€ 280 WY38	€ 280 WY38	●	●	●
Visio Park 2 : visuelle und akustische Einparkhilfe vorne	-	-	-	-	●	●
Park Assist : - Visuelle und akustische Einparkhilfe seitlich - Halbautomatisches Parksystem mit Lenkautomatik bei Längs- und Querparklücken	-	-	-	-	€ 250 WY45	€ 250 WY45

(1) Verbrennungsmotor / Elektromotor

● : Serienmäßig - : Nicht verfügbar

Die Optionen Preise sind empfohlene Preise exkl. MwSt. und NoVA

## SERIENAUSSTATTUNGEN & OPTIONEN (empfohlene Preise exkl. MwSt und NoVA)

KOMFORT	ACTIVE	ACTIVE PACK	ALLURE	ALLURE PACK	GT	GT PACK
3-Tasten-Fernbedienung	● / - (1)	● / - (1)	-	-	-	-
Schlüsselloses Startsystem mit zwei 3-Tasten-Fernbedienungen	- / ● (1)	- / ● (1)	●	●	●	●
Schlüsselloses Startsystem mit zwei 3-Tasten-Fernbedienungen	- / ● (1)	- / ● (1)	- / ● (1)	●	●	●
Schlüsselloses Zugangs- und Startsystem Proximity mit zwei 3-Tasten-Fernbedienungen	-	-	€ 300 YD07	€ 300 YD07	€ 300 YD07	●
Automatisches Einschalten des Abblendlichts	●	●	●	●	●	●
Klimaanlage manuell	● / - (1)	● / - (1)	-	-	-	-
Automatische Einzonen-Klimaanlage	- / ● (1)	●	●	●	●	●
Standheizung (nur i. V. m. Elektromotor 136) • Energiesparend: Erhöht die Reichweite des Fahrzeugs • Praktisch: Fernsteuerung per MyPeugeot App oder Vorprogrammierung über den Touchscreen	●	●	●	●	●	●
Tiefe Konsole	● / - (1)	● / - (1)	-	-	-	-
Hohe Konsole mit integrierter Armlehne	- / ● (1)	- / ● (1)	- / ● (1)	- / ● (1)	●	●
Elektrische Servolenkung	●	●	●	●	●	●
Beleuchtung Kofferraum mit Glühlampe	●	●	●	●	●	●
Innenbeleuchtung : Deckenleuchte vorne (1 Lampe und 2 Leseleuchten) + Beleuchtung Kofferraum mit Lampe	●	●	●	●	●	●
LED-Innenbeleuchtung : taktile Deckenleuchte vorne (1 Lampe und 2 Leseleuchten) + 2 taktile Leseleuchten hinten, Sonnenblende, Fussraum + Beleuchtung Kofferraum	-	-	-	-	●	●
Automatisches Einschalten der Frontscheibenwischer	●	●	●	●	●	●
Kartentaschen an den Vordersitzlehnen	-	-	●	●	●	●
LED-Ambientebeleuchtung am Armaturenbrett und an der Türverkleidung, einstellbar in 8 Farben	-	-	-	-	●	●
Elektrische Fensterheber vorne und hinten mit Impulssteuerung und Einklemmschutz	●	●	●	●	●	●
Geräuschkämmende Windschutzscheibe	●	●	●	●	●	●
Beheizbare Windschutzscheibe	-	-	€ 250 LW02	€ 250 LW02	€ 250 LW02	€ 250 LW02
Peugeot i-Cockpit® mit LCD-Kombiinstrument	● / - (1)	-	-	-	-	-
Peugeot i-Cockpit® mit analogem Kombiinstrument und farbiger 3,5"-Punktmatrix	-	● / - (1)	● / - (1)	€ - 250 / - GMAQ	-	-
Peugeot i-Cockpit® mit analogem Kombiinstrument (spezifisch Elektrisch) und farbiger 3,5"-Punktmatrix	- / ● (1)	- / ● (1)	- / ● (1)	-	-	-
Peugeot i-Cockpit® mit digitalem 3D-Kombiinstrument	-	-	-	●	●	●
Standard-Kofferraumboden	●	-	-	-	-	-
Kofferraumboden mit zwei Positionen	-	●	●	●	●	●
4 Haltegriffe (2 vorne und 2 hinten)	●	●	●	●	●	●
Mode-2-Green-Up-Ladekabel (Typ 2, bis 3,6 kW) (i. V. m. Elektromotor 136)	€ 150 NG40	€ 150 NG40	€ 150 NG40	€ 150 NG40	€ 150 NG40	€ 150 NG40

(1) Verbrennungsmotor / Elektromotor

● : Serienmäßig - : Nicht verfügbar

Die Optionen Preise sind empfohlene Preise exkl. MwSt. und NoVA

## SERIENAUSSTATTUNGEN & OPTIONEN (empfohlene Preise exkl. MwSt und NoVA)

### KOMFORT

	ACTIVE	ACTIVE PACK	ALLURE	ALLURE PACK	GT	GT PACK
Elektrisch verstell- und beheizbare Außenspiegel	●	●	-	-	-	-
Elektrisch einklappbare Außenspiegel, Türschwellenbeleuchtung	-	●	●	●	●	●
Innenrückspiegel mit manueller Tag/Nacht-Einstellung	●	●	-	-	-	-
Lichtempfindlicher Innenrückspiegel	-	●	●	●	-	-
Rahmenloser lichtempfindlicher Innenspiegel	-	-	-	-	●	●
Seitenscheiben in Reihe 2 und Heckscheibe stärker getönt	-	-	●	●	●	●
Lenkrad in Höhe und Weite verstellbar	●	●	●	●	●	●

### BEZÜGE & SITZE

	ACTIVE	ACTIVE PACK	ALLURE	ALLURE PACK	GT	GT PACK
Polsterung Stoff Pneuma 3D aus drei verschiedenen Textilien, Ziernähte Orange Intense	●	●	-	-	-	-
Polsterung Stoff COZY / Kunstleder	-	-	●	●	-	-
Polsterung Stoff CAPY/Kunstleder aus drei verschiedenen Textilien, Ziernähte Grün Adamite	-	-	-	-	●	-
Polsterung Alcantara® Mistral / Kunstleder, Ziernähte Grün Adamite	-	-	-	-	-	● / - (1)
Polsterung Alcantara® Grau Greval & Kunstleder / Ziernähte Grün Adamite & Blau Cyan	-	-	-	-	-	- / ● (1)
Fahrersitz höhenverstellbar (manuell)	●	●	●	●	●	●
Beifahrersitz höhenverstellbar (manuell)	-	-	●	●	●	●
Umklappbare Rücksitzbank 1/3 - 2/3	●	●	●	●	●	●
Sitzheizung vorne	€ 290 NA01	€ 290 NA01	€ 290 NA01	€ 290 NA01	€ 290 NA01	●
Lederpaket : - Nappalederbezug - Elektrisch verstellbarer Fahrersitz (6 Wege) mit Massagefunktion - Beifahrersitz mit manueller Einstellung der Höhe - Beheizbare Vordersitze	-	-	-	-	€ 1590 /- (1) 4HFX	€ 1300/- (1) 4HFX
Lederpaket : - Nappalederbezug - Beifahrersitz mit manueller Einstellung der Höhe - Beheizbare Vordersitze	-	-	-	-	- / € 1270 (1) 4HFX	- / € 980 (1) 4HFX

### LACKIERUNG

	ACTIVE	ACTIVE PACK	ALLURE	ALLURE PACK	GT	GT PACK
Orange Fusion Lackierung	●	●	●	●	●	●
Black Diamond Dach (Schwarz Perla Nera)	-	-	-	-	●	●
Schnee Weiß Lackierung	€ 200 POWP	€ 200 POWP	€ 200 POWP	€ 200 POWP	-	-
Metallic-Lackierung	€ 520 MO--	€ 520 MO--	€ 520 MO--	€ 520 MO--	€ 520 MO--	€ 520 MO--
Sonderlackierung	€ 700 M6N9 M6SM MSVH	€ 700 M6N9 M6SM MSVH	€ 700 M6N9 M6SM MSVH	€ 700 M6N9 M6SM MSVH	€ 700 M6N9 M6SM MSVH	€ 700 M6N9 M6SM MSVH

(1) Verbrennungsmotor / Elektromotor

● : Serienmäßig - : Nicht verfügbar

Die Optionen Preise sind empfohlene Preise exkl. MwSt. und NoVA



## SERIENAUSSTATTUNGEN & OPTIONEN (empfohlene Preise exkl. MwSt und NoVA)

INNENDEKOR	ACTIVE	ACTIVE PACK	ALLURE	ALLURE PACK	GT	GT PACK
Türgriffe innen verchromt	●	●	●	●	●	●
Armaturenbrett Slush und Fronttürverkleidungen mit Dekor in Carbonoptik	●	●	●	●	-	-
Armaturenbrett Slush mit Ziernähte, Fronttürverkleidungen mit Dekor in Carbonoptik und anpassbarer 8-Farben-LED-Lichtring	-	-	-	-	●	●
Innenraum und Dachhimmel Lichtgrau	●	●	●	●	-	-
Innenraum und Dachhimmel Schwarz	-	-	-	-	●	●
Fahrerpedale aus Aluminium	-	-	-	-	●	●
Edelstahlürschwelle vorn mit schwarzer Markierung PEUGEOT	-	-	-	-	●	●
Fussmatten vorn und hinten mit Ziernähte Grün Adamite	-	-	-	-	●	●
Schiebedach mit manueller Jalousie	-	-	-	-	€ 700 TC07	€ 700 TC07
Kompaktspaltlederlenkrad mit verchromtem Löwen und integrierten Bedienelementen	●	●	●	●	-	-
Kompaktlenkrad aus genarbtm Leder mit grünen Ziernähten, verchromtem Löwen, GT-Schriftzug und integrierten Bedienungen am Lenkrad	-	-	-	-	●	●
Dachreling in glänzendem Schwarz	-	-	●	●	●	●
Dachkantenspoiler in der Wagenfarbe	●	●	●	●	-	-
Dachkantenspoiler in glänzendem Schwarz	-	-	-	-	●	●
Kühlergrill mit oberem Grill Schwarz genarbt, oberer Abdeckung in glänzendem Schwarz	● / - (1)	● / - (1)	-	-	-	-
Kühlergrill mit oberem Grill Schwarz genarbt und horizontaler Markierung Chrome glänzend, unterem Grill mit Dekor Métallure, Zierleiste oberhalb des Kühlergrills in glänzendem Schwarz	-	-	● / - (1)	● / - (1)	-	-
High-End Kühlergrill mit oberem Grill schwarz lackiert und vertikaler Markierung Dark Chrome, unterem Grill mit Dekor Métallure, Zierleiste oberhalb des Kühlergrills in glänzendem Schwarz	-	-	-	-	● / - (1)	● / - (1)
Kühlergrill mit oberem Grill Schwarz genarbt und horizontaler Markierung in der Wagenfarbe, unterem Grill mit Dekor Métallure, Zierleiste oberhalb des Kühlergrills in der Wagenfarbe, Dichroitisches Löwen-Emblem	- / ● (1)	- / ● (1)	- / ● (1)	- / ● (1)	- / ● (1)	- / ● (1)

AUßENDEKOR	ACTIVE	ACTIVE PACK	ALLURE	ALLURE PACK	GT	GT PACK
Nicht verchromte Auspuffendblende (auf Diesel oder mit der Motorisierung PureTech 100)	● / - (1)	● / - (1)	● / - (1)	● / - (1)	-	-
Auspuff mit verchromten Endrohen (ausser mit der Motorisierung PureTech 130)	-	-	-	-	● / - (1)	-
Verchromte Doppelauspuffendblende links und rechts (mit den Motorisierungen PureTech 130 & 155)	● / - (1)	● / - (1)	● / - (1)	● / - (1)	● / - (1)	● / - (1)
Aussenspiegelgehäuse mit LED-Seitenverstärker	●	●	●	●	●	●
Aussenspiegelgehäuse in glänzendem Schwarz	●	●	●	●	●	●
Zierleiste unterhalb der Seitenfenster in glänzendem Schwarz	●	●	●	●	-	-
Zierleiste unterhalb der Seitenfenster in glänzendem Schwarz mit Siebdruck	-	-	-	-	●	●
Kofferraumschutzleiste Métallure	●	●	●	●	●	●
Zierleiste für Seitenfenster Schwarz mat	●	●	●	●	-	-
Zierleiste für Seitenfenster in glänzendem Schwarz	-	-	-	-	●	●
Katana Schwarz Mat	● / - (1)	● / - (1)	-	-	-	-
Katana Schwarz Mat mit Einsatzteil in glänzendem Schwarz	-	-	● / - (1)	● / - (1)	-	-
Katana Schwarz Mat mit Einsatzteil in glänzendem Schwarz und glänzender GT Line-Markierung	-	-	-	-	● / - (1)	-
Katana Schwarz Mat mit Einsatzteil in glänzendem Schwarz und glänzender GT-Markierung	-	-	-	-	-	● / - (1)
Katana mit Markierung "e"	- / ● (1)	- / ● (1)	- / ● (1)	- / ● (1)	- / ● (1)	- / ● (1)
Radkästen Schwarz Mat	●	●	●	●	●	●
Seitliche Türschütze Schwarz genarbt	●	●	-	-	-	-
Seitliche Türschütze Schwarz genarbt mit Einsätze Métallure	-	-	●	●	●	●

(1) Verbrennungsmotor / Elektromotor

● : Serienmäßig - : Nicht verfügbar

Die Optionen Preise sind empfohlene Preise exkl. MwSt. und NoVA

## SERIENAUSSTATTUNGEN & OPTIONEN (empfohlene Preise exkl. MwSt und NoVA)

### FELGEN & REIFEN

	ACTIVE	ACTIVE PACK	ALLURE	ALLURE PACK	GT	GT PACK
16-Zoll-Felgen mit Zierkappen NOLITA (zweifarbige Grau Eclat & Schwarz Onyx), Radkappen Grau Eclat	● / - (1)	-	-	-	-	-
16-Zoll-Alufelgen ELBORN Grau Anthra, Radkappen Grau Anthra, verchromten Schrauben	● / - (1)	●	-	-	-	-
17-Zoll-Alufelgen SALAMANCA (glanzgedreht, zweifarbige Schwarz Onyx und Hochglanzlack), Radkappen und Schrauben Schwarz Onyx	-	-	●	●	●	-
18-Zoll-Alufelgen BUND (glanzgedreht, zweifarbige Schwarz Onyx und Hochglanzlack), Radkappen und Schrauben Schwarz Onyx, Einsätze Grau Storm mat	-	-	-	-	-	●
Black Pack: 18-Zoll-Alufelgen EVISSA glanzgedreht, zweifarbige Schwarz Onyx & Black Mist lackiert Radkappen Schwarz Onyx Schrauben Schwarz Onyx Einsätze Schwarz Onyx	-	-	-	-	-	€ 100 ZHKP
Black Pack inklusive Vorbereitung 16-Zoll-Ersatzrad	-	-	-	-	-	€ 120 / - (1) ZHPX
Notrad-Vorausrüstung	€ 16 / - (1) ZHPR / ZHPU	€ 16 / - (1) ZHPU	€ 16 / - (1) ZHPV	€ 16 / - (1) ZHPV	€ 16 / - (1) ZHPV	€ 16 / - (1) ZHPW

● : Serienmäßig ○ : Option - : Nicht verfügbar

### AUDIO & TELEMATIK

	ACTIVE	ACTIVE PACK	ALLURE	ALLURE PACK	GT	GT PACK
Digitaler Radioempfang DAB mit kapazitivem 7-Zoll-Touchscreen, 1 USB-Anschluss Typ A (Aufladung und Data) vorne	● / - (1)	● / - (1)	-	-	-	-
Digitaler Radioempfang DAB mit kapazitivem 7-Zoll-Touchscreen, 2 USB-Anschlüsse vorne + 2 USB-Anschlüsse hinten	- / ● (1)	- / ● (1)	●	●	-	-
Bluetooth®-Funktion & Mirror Screen (Apple CarPlay™ / Android Auto™ / MirrorLink®)	●	●	●	●	●	●
6 Lautsprecher (2 tweeters und 2 woofers vorne & 2 hinten)	●	●	●	●	●	●
Hifi Focal™ (2 tweeters & 2 woofers vorne + 2 tweeters & 2 woofers hinten + 1 Zentrallautsprecher + 1 Subwoofer). Nicht kompatibel mit dem 16-Zoll-Notrad.	-	-	-	-	€ 760 / -(1) UN02	€ 760 / -(1) UN02
<b>NAVIGATION</b> - Vernetzte 3D-Navigation: Europäisches Kartenmaterial mit automatischer, dauerhafter Verbindung zu den vernetzten Navigationdiensten TomTom® (TomTom® Traffic, Präftstoffpreise, Parkplätze, Wetterbericht, lokale Suche) mit DAB-Funktion (digitales Radio) dank in Fahrzeug integrierter SIM-Karte (3-Jahres-Abonnement inklusive)	€ 540 ZJ26 / ZJ28	€ 540 ZJ26 / ZJ28	€ 540 ZJ28	€ 540 ZJ28/ZJ17	●	●
<b>SICHERHEIT</b> - SOS & Assistenz: Automatischer oder manueller Notruf über SOS-Taste und direkte (1) Verbrennungsmotor / Elektromotor						

● : Serienmäßig ○ : Option - : Nicht verfügbar

Die Optionen Preise sind empfohlene Preise exkl. MwSt. und NoVA

## FARBEN & BEZÜGE

	ACTIVE	ACTIVE PACK	ALLURE	ALLURE PACK	GT		GT PACK	
<b>Bezug</b>	Stoff "Pneuma 3D"		Stoff / Kunstleder Cozy		Stoff / Kunstleder "Capy"	Leder "Nappa"	Alcantara® / Kunstleder	Leder "Nappa"
	A5FX		A6FX		A7FX	4HFX	D7FX	4HFX
<b>Ziernähte</b>	Intense Orange		Mint Grün		Adamite Grün	Asphalt Grau	Grün Adamite	Asphalt Grau
<b>Bodenbelag / Dach</b>	Schwarz / Grau		Schwarz / Mistral		Schwarz / Mistral			

### STANDARD-LACKIERUNG

<b>Schnee Weiß</b>	P0WP	○ / -(1)	○ / -(1)	-	-	-	-
--------------------	------	----------	----------	---	---	---	---

### METALLIC-LACKIERUNGEN

<b>Fusion Orange</b>	M02S	●	●	●	○	●	○
<b>Artense Grau</b>	M0F4	○	○	○	○ / -(1)	○	○ / -(1)
<b>Platinium Grau</b>	M0VL	○ / -(1)	○ / -(1)	○ / -(1)	○ / -(1)	○ / -(1)	○ / -(1)
<b>Perla Nera Schwarz</b>	M09V	○	○	○	○ / -(1)	○	○ / -(1)

### SONDERLACKIERUNGEN

<b>Elixir Rot</b>	M5VH	○	○	○	○	○	○
<b>Perlmutter Weiß</b>	M6N9	○	○	○	○	○	○
<b>Vertigo Blau</b>	M6SM	- / ○ (1)	○	○	○	○	○

(1) Verbrennungsmotor / Elektromotor

## FARBEN

### STANDARD-LACKIERUNGEN



P0WP **Schnee Weiß**

### METALLIC-LACKIERUNGEN



M02S **Fusion Orange**



M0F4 **Artense Grau**



M0VL **Platinium Grau**



M09V **Perla Nera Schwarz**

### SONDERLACKIERUNGEN



M6SM **Vertigo Blau**



M5VH **Elixir Rot**



M6N9 **Perlmutter Weiß**

# FARBEN & BEZÜGE

## BEZÜGE




A5FX  
**Stoff "Pneuma 3D"**  
Serienmäßig bei Active und Active Pack



A6FX  
**Stoff / Kunstleder  
Cozy**  
Serienmäßig bei Allure und Allure Pack




A7FX  
**Stoff / Kunstleder  
"Capy"**  
Serienmäßig bei GT



4HFX  
**Leder  
"Nappa"**



D7FX  
**Alcantara® / Kunstleder**  
Serienmäßig bei GT Pack



2AFX  
**Alcantara® Grau Greval &  
Kunstleder**

## PEUGEOT GARANTIE <sup>(1)</sup>

Bei Kauf eines PEUGEOT Neuwagens gilt für Sie:

| 2 Jahre Herstellergarantie

| 12 Jahre Korrosionsschutzgarantie

| 2 Jahre Lackgarantie

e2008: Die Garantie der Batterie beträgt 8 Jahre bzw. 160.000 km bezogen auf mind. 70 % der Batteriekapazität.

## DIE *optiway*-VERTRÄGE VON PEUGEOT

Mit den Optiway Serviceverträgen können Sie Ihre vertragliche Garantie ganz einfach verlängern und erweiterte Serviceleistungen in Anspruch nehmen.

Wir kümmern uns darum, dass Ihr Fahrzeug immer in bestem Zustand ist. Wählen Sie zwischen vier Optionen das Vertragsniveau <sup>(2)</sup>, das auf Ihre Bedürfnisse zugeschnitten ist und profitieren Sie von der Qualität, die Peugeot zu bieten hat.

Nehmen Sie die Hilfeleistung bei der Instandsetzung nach einem technischen Defekt sowie Wartung und Austausch von Verschleißteilen in Anspruch.

Genießen Sie sorgenfreie Mobilität! Genießen Sie bis zu 8 Jahre sorgenfreie Mobilität!

(1) Die PEUGEOT Garantierichtlinien mit den detaillierten Anwendungsbestimmungen erhalten Sie bei Ihrem PEUGEOT Partner.

(2) Bitte informieren Sie sich bei Ihrem PEUGEOT Partner.

## PEUGEOT SERVICES

### PEUGEOT ASSISTANCE



**Schnelle Pannenhilfe  
Rund um die Uhr, in ganz  
Europa.**

Mit PEUGEOT Assistance sind wir im Pannenfall bei Ihnen.

Die meisten Reparaturen können wir gleich vor Ort durchführen, damit Sie so schnell wie möglich weiterfahren können. Notfalls schleppen wir Ihr Fahrzeug auch ab und bringen es zur nächstgelegenen PEUGEOT Reparaturwerkstatt.

PEUGEOT Assistance verfügt über 1200 Servicefahrzeuge an 600 anerkannten Servicestellen – Pannenhilfe ohne Grenzen!

**Tel aus Österreich:  
0800 240 250**

(aus dem Ausland: + 43 1 328 61 26)

#### Vorteile von PEUGEOT Connect Assistance <sup>(4)</sup>

Herzstück der PEUGEOT Connect-Technologie ist ein GPS-Assistent, der auf Fahrzeuginformationen zugreifen kann. Dieses System ist an das GSM-Netzwerk angeschlossen, zu dem die Informationen übertragen werden.

Sobald PEUGEOT Connect Assistance aktiviert ist, kann Ihr Fahrzeug über GPS lokalisiert werden. Alle notwendigen Informationen (Fahrgestellnummer des Fahrzeugs, gefahrene Kilometer, automatische Warnungen...) werden zu PEUGEOT Assistance übertragen, sodass aus der Ferne eine erste technische Diagnose gestellt und eine entsprechend ausgerüstete Pannenhilfe zu Ihrem Standort geschickt werden kann.

(1) Betriebssystem iOS 6 oder höher beziehungsweise Android 2.3 oder höher

(2) Erfordert eine Navigationsanwendung auf dem Smartphone und eine Internetverbindung. Die Funktion „Mein Fahrzeug orten“ kann sich auf den Verbrauch Ihres Datenguthabens auswirken. Je nach Mobilfunkvertrag fallen zusätzliche Gebühren an. Erkundigen Sie sich bei Ihrem Mobilfunkanbieter.

(3) Für Fahrzeuge mit Touchscreen und der Navigationsoption. Erfordert außerdem eine auf dem Smartphone installierte Navigations-App und eine Internetverbindung. Die Funktion „Routenführung fortsetzen“ kann sich auf den Verbrauch Ihres Datenguthabens auswirken. Je nach Mobilfunkvertrag fallen zusätzliche Gebühren an. Erkundigen Sie sich bei Ihrem Mobilfunkanbieter.

(4) Ihr Fahrzeug muss optional oder serienmäßig über PEUGEOT Connect SOS und Assistance/ PEUGEOT Connect Navigation verfügen.

### MyPEUGEOT APP



Mit der kostenlosen MyPEUGEOT App haben Sie Ihren persönlichen MyPEUGEOT Bereich direkt auf ihrem Smartphone <sup>(1)</sup> und können auch mobil auf alle Daten zugreifen, die mit Ihrem Konto synchronisiert sind. So werden Sie z.B. an Wartungstermine erinnert oder können direkt Ihre Verträge einsehen. Das ist jedoch noch nicht alles: über die MyPEUGEOT App können Sie sich direkt mit Ihrem Fahrzeug verbinden und dadurch Daten wie zurück gelegte Strecken, Kraftstoffverbrauch etc. jederzeit aktualisieren und abrufen. Außerdem bietet Ihnen die App praktische Funktionen wie z.B. die Ortung Ihres geparkten Fahrzeugs.

#### DIE VORTEILE DER MYPEUGEOT APP IM ÜBERBLICK

- Mobiler Zugang zum persönlichen MyPEUGEOT Konto
- Praktische Erinnerungsfunktion für Wartungstermine etc.
- Online-Terminvereinbarung bei Ihrem PEUGEOT Partner
- Direkter Zugang zu (und Aktualisierung von) Fahrdaten wie z.B. zurück gelegte Strecken, Kraftstoffverbrauch, Fahrtzeiten
- Direkter Kontakt zu PEUGEOT Assistance
- Ortung vom/Navigation zum geparkten Fahrzeug <sup>(2)</sup>
- Navigation zu Fuß fortsetzen <sup>(3)</sup>
- Alle News, Events und Gewinnspiele von PEUGEOT direkt auf Ihrem Smartphone

MyPEUGEOT APP herunterladen durch Blinken dieses QR-Codes :



Damit Sie die Funktionen der MyPEUGEOT App voll nutzen können, müssen Sie Ihr Smartphone über Bluetooth® mit Ihrem Fahrzeug verbinden. Außerdem benötigen Sie ein MyPEUGEOT Konto.

## TECHNISCHE DATEN

MOTOREN	BENZINVERSIONEN		
	PureTech 100 6-Gang-Manuell (1)	PureTech 130 6-Gang-Manuell (1)	PureTech 130 EAT8 (1)
Hubraum (cm <sup>3</sup> )	1199	1199	1199
Anzahl Zylinder / Anordnung	3 in Reihe	3 in Reihe	3 in Reihe
Anzahl Ventile je Zylinder	3	3	3
Maximale Leistung (kW CEE/PS CEE bei U/min)	75 / 100 bei 5 000	96 / 130 bei 5 500	96 / 130 bei 5 500
Maximales Drehmoment (Nm CEE bei U/min)	205 / 1 750	230 / 1 750	230 / 1 750
Stop & Start	Ja	Ja	Ja
Abgasnorm	EURO 6d	EURO 6d	EURO 6d
Typ des Einspritzsystems	Direkt	Direkt	Direkt
Wartungsintervall	20 000 km oder 1 Jahr	20 000 km oder 1 Jahr	20 000 km oder 1 Jahr

## GETRIEBE

Typ	Schaltgetriebe	Schaltgetriebe	Automatik
Anzahl Gänge	6	6	8

## GEWICHT & MASSES

Leergewicht (kg)	1192	1192	1205
Zulässiges Gesamtgewicht (kg)	1715	1715	1752
Max. Anhängelast gebremst - 12 % Gefälle (kg)	1200	1200	1200
Zulässiges Zuggesamtgewicht (kg)	2912	2915	2949

## LEISTUNGEN

Max. Geschwindigkeit (km/h)	188	198	198
0-100 km/h (s)	10,9	8,9	9,1
1 000 m aus dem Stand (s)	32,9	29,9	30,5
80 auf 120 km/h im vorletzten Gang (s)	10,9	8,9	6,2 (in Drive)
80 auf 120 km/h im letzten Gang (s)	14,9	12,5	

## VERBRAUCH & EMISSIONEN (2)

Verbrauch im Stadtverkehr NEFZ (l/100km)	5,5	5,3	5,1
Verbrauch auf Überlandstrecken NEFZ (l/100km)	4	4	3,9
Kombinierter Verbrauch NEFZ (l/100km)	4,6	4,5	4,3
CO <sub>2</sub> -Emissionen (kombiniert) NEFZ (g/km)	105	102	109
Kombinierter Verbrauch WLTP (l/100km)	5.5 bis 5.6	5.7 bis 5.8	6.1 bis 6.2
CO <sub>2</sub> -Emissionen (kombiniert) WLTP (g/km)	124 bis 126	129 bis 132	139 bis 139

## REIFEN

Art der Bereifung (serienmäßig oder optional je nach Version)	215/65 R16 H	215/65 R16 H	215/65 R16 H
	215/60 R17 H	215/60 R17 H	215/60 R17 H
	215/55 R18 H	215/55 R18 H	215/55 R18 H
Reserverad	Serienmäßig: Reifenpannenset		

## BREMSEN & FEDERUNG

Bremsentyp vorn/hinten	Vorn: 283 x 26 mm Hinten: 249 x 10 mm
Federungstyp vorn	Pseudo-McPherson
Federungstyp hinten	Elastisch verformbarer Querträger

## TECHNISCHE DATEN

MOTOREN	DIESELVERSIONEN	
	BlueHDi 110 6-Gang-Manuell (1)	BlueHDi 130 EAT8 (1)
Hubraum (cm <sup>3</sup> )	1499	1499
Anzahl Zylinder / Anordnung	4 in Reihe	4 in Reihe
Anzahl Ventile je Zylinder	4	4
Maximale Leistung (kW CEE/PS CEE bei U/min)	81 / 110 bis 2 750	96/130 bei 3700
Maximales Drehmoment (Nm CEE bei U/min)	250 bei 1750	300 bei 1750
Stop & Start	Ja	Ja
Abgasnorm	EURO 6d-TEMP	EURO 6d-TEMP
Typ des Einspritzsystems	Direkt	Direkt
Wartungsintervall	30 000 km oder 1 Jahr	30 000 km oder 1 Jahr

## GETRIEBE

Typ	Schaltgetriebe	Automatik
Anzahl Gänge	6	8

## GEWICHT & MASSES

Leergewicht (kg)	1205	1235
Zulässiges Gesamtgewicht (kg)	1731	1770
Max. Anhängelast gebremst - 12 % Gefälle (kg)	1200	1200
Zulässiges Zuggesamtgewicht (kg)	2961	2970

## LEISTUNGEN

Max. Geschwindigkeit (km/h)	180	195
0-100 km/h (s)	11,4	9,3
1 000 m aus dem Stand (s)	32,9	30,6
80 auf 120 km/h im vorletzten Gang (s)	10,9	6,4 (in Drive)
80 auf 120 km/h im letzten Gang (s)	16,9	

## VERBRAUCH & EMISSIONEN (2)

Verbrauch im Stadtverkehr NEFZ (l/100km)	4,2	4,2
Verbrauch auf Überlandstrecken NEFZ (l/100km)	3,3	3,5
Kombinierter Verbrauch NEFZ (l/100km)	3,6	3,8
CO <sub>2</sub> -Emissionen (kombiniert) NEFZ (g/km)	97	98
Kombinierter Verbrauch WLTP (l/100km)	4.5 bis 4.6	4.9 bis 4.9
CO <sub>2</sub> -Emissionen (kombiniert) WLTP (g/km)	118 bis 121	129 bis 129

## REIFEN

Art der Bereifung (serienmäßig oder optional je nach Version)	215/65 R16 H	215/65 R16 H
	215/60 R17 H	215/60 R17 H
	215/55 R18 H	215/55 R18 H
Reserverad	Serienmäßig: Reifenpannenset	

## BREMSEN & FEDERUNG

Bremsentyp vorn/hinten	Vorn: 283 x 26 mm Hinten: 249 x 10 mm	Vorn: 302 x 26 mm Hinten: 249 x 10 mm
Federungstyp vorn	Pseudo-McPherson	
Federungstyp hinten	Elastisch verformbarer Querträger	



## TECHNISCHE DATEN

	<b>ELEKTROVERSION</b>
<b>MOTOREN</b>	<b>Elektromotor 136 PS (50 kW) (1)</b>
Batterie Typ / Kapazität kWh	Lithium-Ionen / 50
Ladestandard AC	Typ2, 11 kW 3-phasig
Ladestandard DC	CCS, 100 kW
Maximale Leistung (kW CEE/PS CEE bei U/min)	100 / 136 vom 3 673 bis 10 000
Maximales Drehmoment (Nm CEE bei U/min)	260 vom 300 bis 3 673
Ladedauer AC 1,8-kW-Steckdose, 1-phasig (0–100 %)	> 24 h
Ladedauer AC 11-kW-Ladestation/-Wallbox, 3-phasig (0–100 %)	ca. 5 h
Ladedauer DC 100-kW-Schnellladestation (0–80 %)	ca. 30 min
Wartungsintervall	25 000 km oder 2 Jahr

## GETRIEBE

Typ	Automatik-Elektroantrieb mit fester Getriebeüberstezung
Anzahl Gänge	-

## GEWICHT & MASSES

Leergewicht (kg)	1548
Zulässiges Gesamtgewicht (kg)	2030
Max. Anhängelast gebremst - 12 % Gefälle (kg)	-
Zulässiges Zuggesamtgewicht (kg)	-

## LEISTUNGEN

Max. Geschwindigkeit (km/h)	150 in Sport
0-100 km/h (s)	9
1 000 m aus dem Stand (s)	NV
80 auf 120 km/h im vorletzten Gang (s)	NV
80 auf 120 km/h im letzten Gang (s)	NV

## VERBRAUCH & EMISSIONEN (2)

Energieverbrauch (kWh / 100 km) WLTP	bis zu 17.8
CO <sub>2</sub> -Emissionen (kombiniert) NEFZ (g/km)	0
CO <sub>2</sub> -Emissionen (kombiniert) WLTP (g/km)	0
Reichweite in km nach NEFZ	NV
Reichweite in km nach WLTP	bis zu 320

## REIFEN

Art der Bereifung	215/65 R16 H
(serienmäßig oder optional je nach Version)	215/60 R17 H
	215/55 R18 H
Reserverad	Serienmäßig: Reifenpannenset

## BREMSEN & FEDERUNG

Bremsentyp vorn/hinten	Vorn: 283 x 26 mm Hinten: 249 x 10 mm
Federungstyp vorn	Pseudo-McPherson
Federungstyp hinten	Hinterachse mit Panhardstab

# ABMESSUNGEN

## AUBENABMESSUNGEN

Länge (mm)	4300
Breite (mm)	1770
Höhe ohne/mit Dachreling (mm)	1530 / 1550
Radstand (mm)	2605
Überhang vorn / hinten (mm)	870 / 825
Spurweite vorn / hinten (mm)	1540
Wendekreis zwischen Bordsteinkanten (m)	10,4

## AUBENABMESSUNGEN FÜR DIE GARAGE

Länge mit Anhängerkupplung (mm)	4406
Länge mit geöffneter Heckklappe (mm)	4471
Breite mit geöffneten Vorder-/Hecktüren (mm)	3602 / 3074
Breite mit aus-/eingeklappten Außenspiegeln (mm)	1987 / 1815
Höhe mit geöffneter Motorhaube (mm)	1918
Höhe mit geöffnetem Kofferraum (mm)	2056

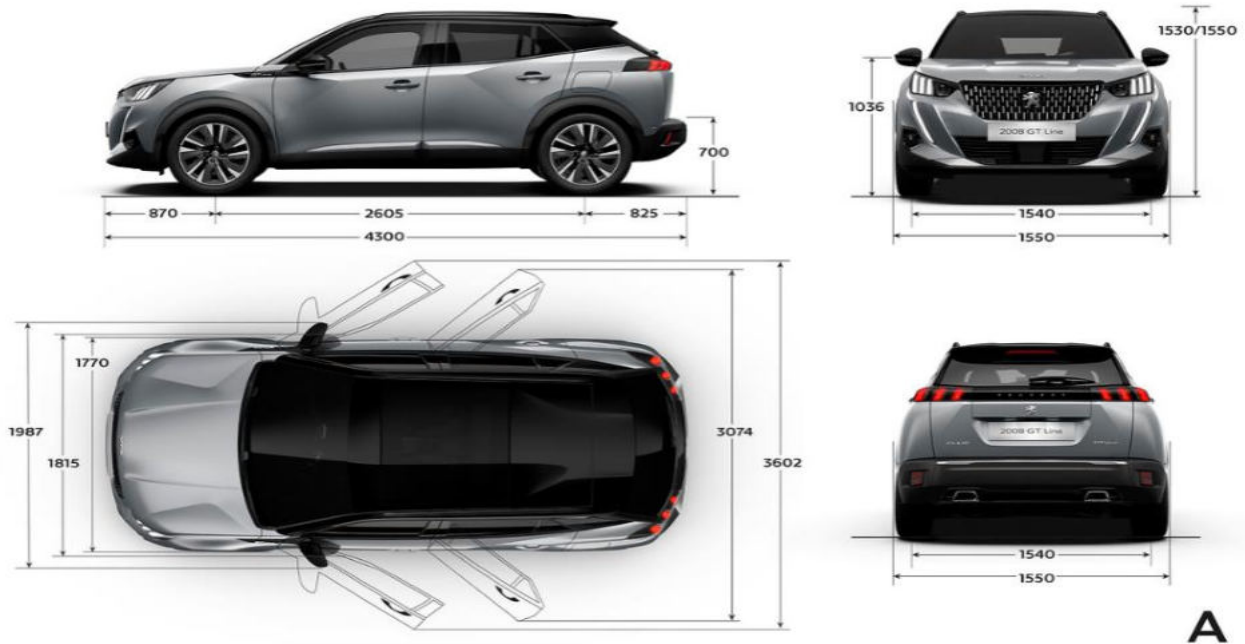
## INNENABMESSUNGEN

Anzahl der Plätze	5
Ellbogenfreiheit vorne/hinten/3. Sitzreihe (mm)	-
Schulterfreiheit vorne/hinten/3. Sitzreihe (mm)	-
Höhe unter dem Dach vorne / hinten /3. Sitzreihe (mm) (1)	-
Abstand Rückenlehne vorn - Pedale (mm)	-
Abstand Rückenlehne vorn - Rückbank (mm)	-

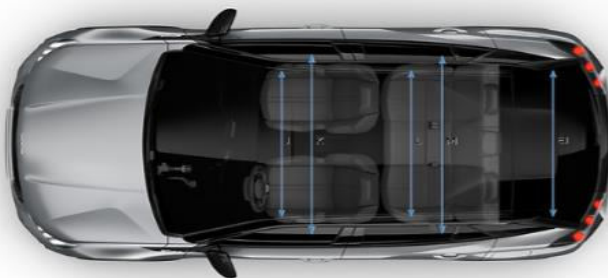
## KOFFERRAUM, STAUFÄCHER & TANK

Länge mit hoch-/heruntergeklappter Rückbank (mm)	791 / 1592
Breite zwischen den Radkästen (mm)	1014
Höhe unter der Abdeckung (mm)	545
Kofferraumöffnung (mm)	819
Kofferraumvolumen min. (Liter)	405 (+29)
Kofferraumvolumen max. (Liter)	1467 (+29)
Gesamtvolumen der Staufächer im Innenraum (Liter)	30
Fassungsvermögen des Kraftstofftanks (Liter)	41 (BlueHDi) , 44 (PureTech)

# ABMESSUNGEN



**A**



A	704
B	649
C1	884
C2	1756
D	872
E	791
E1	1014
E2	545
E3	819
E4	700/709
F	906
G	889
H	385,2
I	446
J	1408
K	1370
L	1378
M	1317
N	238,5

**B**



Die in diesem Verkaufsdokument enthaltenen Informationen entsprechen den technischen Daten des Fahrzeugs zum Zeitpunkt der Herausgabe. Sie sind nicht vertraglich bindend.

PEUGEOT AUSTRIA GESELLSCHAFT M.B.H. behält sich das Recht vor, die Merkmale seiner Modelle zu ändern, um sie insbesondere an die technische Entwicklung anzupassen.

Eine Verpflichtung zur Änderung des vorliegenden Dokuments besteht dabei nicht. Druck- und Satzfehler vorbehalten.

Unverbindlich empfohlene, nicht kartellierte Richtpreise.

Weitere Auskünfte erteilt Ihnen gerne Ihr PEUGEOT Partner.

**Entdecken Sie den PEUGEOT 2008 und die gesamte Modellreihe unter [www.peugeot.at](http://www.peugeot.at)**

**Die Peugeot Produkt-Kataloge  
finden Sie hier zum Download:**

