



**208**

Die Peugeot Produkt-Kataloge  
finden Sie hier zum Download:



Stand Juli 2021 – Änderungen vorbehalten

# PREISE 208

	Motor / Getriebe	Treibstoff	Code	CO <sub>2</sub> (g/km) (1)(4)	NoV a (%)	Nettopreis	Bruttopreis ab (3)
<b>ACTIVE</b>	PureTech 75 5-Gang-Manuell	Benzin	1PP2A5HMZJB0A0C3	119	1	€ 15.191,67	€ 18.230,00
	BlueHdi 100 6-Gang-Manuell	Diesel	1PP2A5HMNKB0A0C3	106	0	€ 17.858,33	€ 21.430,00
	e-208	Elektro	1PP2A5JESFB0A0C3	0	0	€ 27.041,67	€ 32.450,00
<b>ACTIVE PACK</b>	PureTech 75 5-Gang-Manuell	Benzin	1PP2A5LMZJB0A0C3	119	1	€ 15.983,33	€ 19.180,00
	PureTech 100 6-Gang-Manuell	Benzin	1PP2A5LPXKB0A0C3	118	1	€ 16.983,33	€ 20.380,00
	PureTech 100 EAT8	Benzin	1PP2A5LMT1B0A0C3	123	2	€ 18.631,15	€ 22.380,00
	BlueHdi 100 6-Gang-Manuell	Diesel	1PP2A5LMNKB0A0C3	106	0	€ 18.650,00	€ 22.380,00
	e-208	Elektro	1PP2A5MESFB0A0C3	0	0	€ 27.650,00	€ 33.180,00
<b>ALLURE</b>	PureTech 100 6-Gang-Manuell	Benzin	1PP2A5PPXKB0A0C3	118	1	€ 18.316,67	€ 21.980,00
	PureTech 100 EAT8	Benzin	1PP2A5PMT1B0A0C3	123	2	€ 19.942,62	€ 23.980,00
	BlueHdi 100 6-Gang-Manuell	Diesel	1PP2A5PMNKB0A0C3	106	0	€ 19.983,33	€ 23.980,00
	e-208	Elektro	1PP2A5QESFB0A0C3	0	0	€ 27.916,67	€ 33.500,00
<b>ALLURE PACK</b>	BlueHdi 100 6-Gang-Manuell	Diesel	1PP2A5RMNKB0A0C3	107	0	€ 20.941,67	€ 25.130,00
	PureTech 100 EAT8	Benzin	1PP2A5RMT1B0A0C3	123	2	€ 20.885,25	€ 25.130,00
	PureTech 130 EAT8	Benzin	1PP2A5RNP1B0A0C3	121	2	€ 21.868,85	€ 26.330,00
	PureTech 100 6-Gang-Manuell	Benzin	1PP2A5RPXKB0A0C3	118	1	€ 19.275,00	€ 23.130,00
	e-208	Elektro	1PP2A5KESFB0A0C3	0	0	€ 28.541,67	€ 34.250,00
<b>GT</b>	PureTech 100 6-Gang-Manuell	Benzin	1PP2A5TPXKB0A0C3	120	2	€ 20.393,44	€ 24.530,00
	PureTech 100 EAT8	Benzin	1PP2A5TMT1B0A0C3	123	2	€ 22.032,79	€ 26.530,00
	PureTech 130 EAT8	Benzin	1PP2A5TNP1B0A0C3	122	2	€ 23.016,39	€ 27.730,00
	BlueHdi 100 6-Gang-Manuell	Diesel	1PP2A5TMNKB0A0C3	108	0	€ 22.108,33	€ 26.530,00
	e-208	Elektro	1PP2A5UESFB0A0C3	0	0	€ 30.333,33	€ 36.400,00
<b>GT PACK</b>	PureTech 100 6-Gang-Manuell	Benzin	1PP2A5VPXKB0A0C3	119	1	€ 21.516,67	€ 25.820,00
	PureTech 100 EAT8	Benzin	1PP2A5VMT1B0A0C3	123	2	€ 23.090,16	€ 27.820,00
	PureTech 130 EAT8	Benzin	1PP2A5VNP1B0A0C3	128	3	€ 23.878,05	€ 29.020,00
	BlueHdi 100 6-Gang-Manuell	Diesel	1PP2A5VMNKB0A0C3	106	0	€ 23.183,33	€ 27.820,00
	e-208	Elektro	1PP2A5ZESFB0A0C3	0	0	€ 31.950,00	€ 38.340,00
<b>SONDERMODEL STYLE</b>	PureTech 75 5-Gang-Manuell	Benzin	1PP2A5LMZJB02PC3	119	1	€ 16.108,33	€ 19.330,00
	PureTech 100 6-Gang-Manuell	Benzin	1PP2A5LPXKB02PC3	118	1	€ 17.108,33	€ 20.530,00
	PureTech 100 EAT8	Benzin	1PP2A5LMT1B02PC3	123	2	€ 18.754,10	€ 22.530,00
	BlueHdi 100 6-Gang-Manuell	Diesel	1PP2A5LMNKB02PC3	106	0	€ 18.775,00	€ 22.530,00
	e-208	Elektro	1PP2A5MESFB02PC3	0	0	€ 27.775,00	€ 33.330,00

EAT8 : "Efficient Automatic Transmission" 8-Stufe-Automatikgetriebe

(1) verbrauchswerte:

Seit dem 1. September 2017 werden bestimmte Neuwagen nach dem weltweit harmonisierten Prüfverfahren für Personenwagen und leichte Nutzfahrzeuge (Worldwide harmonized Light vehicles Test Procedure, WLTP), einem neuen, realistischeren Prüfverfahren zur Messung des Kraftstoffverbrauchs und der CO<sub>2</sub>-Emissionen, typgenehmigt. Seit dem 1. September 2018 ersetzt WLTP das bisherige NEFZ (Neuer Europäischer Fahrzyklus) Prüfverfahren. Die hier angegebenen Verbrauchs- und CO<sub>2</sub>-Emissionswerte wurden nach dem gemäß VO (EG) Nr. 715/2007 und VO (EU) Nr. 2017/1151 ermittelt. Diese Werte werden zu Ihrer Information zusätzlich zu den davor genannten offiziellen Verbrauchs- und CO<sub>2</sub>-Emissionswerten (nach NEFZ) angegeben und sind nicht mit diesen zu verwechseln. Alle NEFZ-Werte finden Sie in der Übersicht der technischen Daten. Wegen der realistischeren Prüfbedingungen sind die nach dem WLTP gemessenen Kraftstoffverbrauchs- und CO<sub>2</sub>-Emissionswerte in vielen Fällen höher als die nach dem NEFZ gemessenen. Die angegebenen Werte beziehen sich auf ein Fahrzeug in Serienausstattung und sind ausschließlich als Richtwerte zu verstehen. Bitte beachten Sie, dass sich die angegebenen Werte aufgrund unterschiedlicher Spezifikationen oder Sonderausstattungen unterscheiden bzw. erhöhen können. Kraftstoffverbrauch und CO<sub>2</sub>-Emissionen hängen in der Praxis zudem vom Fahrverhalten und anderen nicht-technischen Faktoren wie z.B. Straßen-, Verkehrs- und Witterungsverhältnissen ab, sodass sich abweichende Werte ergeben können.

(2) NoVa =

Normverbrauchsabgabe in % unter Berücksichtigung des NoVA-Abschlags lt. § 6 NoVAG. Die NoVA ist abhängig vom WLTP-Wert der CO<sub>2</sub>-Emissionen in Gramm/km. Bemessungsgrundlage der NoVA ist der Netto-Kaufpreis (inkl. Sonderausstattung) exkl. USt. Die Berechnung der angeführten NoVA basiert auf dem Nettolistenpreis des Fahrzeugs in Serienausstattung und -bereifung. Bitte beachten Sie, dass Sonderausstattungen, die NoVA erhöhen können. Weitere Informationen zur NoVA finden Sie unter <https://www.peugeot.at/wltp.html>

(3) Bruttolistenpreis =

Unverbindlicher, nicht kartellierter Richtpreis inkl. NoVA unter Berücksichtigung des NoVA-Abschlags lt. § 6 NoVAG und inkl. 20% USt. Die Berechnung der angeführten Bruttolistenpreise erfolgt immer anhand der Serienausstattung und -bereifung. Bitte beachten Sie, dass Sonderausstattungen die NoVA und somit den Bruttolistenpreis erhöhen können. Detaillierte Informationen zur NoVA erhalten Sie unter <https://www.peugeot.at/wltp.html>. Ihr PEUGEOT Partner informiert Sie gerne.

(4) Vorläufige Daten, die nur zu Informationszwecken zur Verfügung gestellt werden und noch von der Homologation bestätigt werden müssen.

## WICHTIGSTE SERIENAUSSTATTUNGEN NACH AUSSTATTUNGSNIVEAU

Active	Active Pack	Allure
	Active +	Active Pack +
ABS, ESP, 6 Airbags Außenspiegelkappen in Perla Nera Schwarz Active Safety Brake Audioanlage Berganfahrhilfe Digitaler Radioempfang DAB Fahrersitz höhenverstellbar Fensterheber vorn elektrisch Frontkollisionswarner Geschwindigkeitsregelanlage mit Geschwindigkeitsbegrenzer Klimaanlage manuell Lichtsensor Multifunktionaler Touchscreen mit 5"-Bildschirm Radzierblenden 15" Spurhalteassistent, mit Lenkeingriff Tagfahrlicht Verkehrsschilderkennung Zentralverriegelung mit Funkfernbedienung LED-Tagfahrlicht Mirror Screen Multifunktions-Lederlenkrad	Außenspiegel elektrisch anklappbar Eco-LED-Scheinwerfer Einparkhilfe hinten, akustisch und visuell Fensterheber hinten elektrisch Leichtmetallfelgen 16" Müdigkeitswarner	Feststellbremse elektrisch Innenspiegel automatisch abblendend Klimaautomatik LED-Heckleuchten Mittelarmlehne vorn Regensensor Seitenscheiben in Reihe 2 und Heckscheibe stärker getönt

Allure Pack	GT	GT Pack
Allure +	Allure Pack+	GT +
Active Safety Brake Plus Digitales 3D-Kombiinstrument mit hochauflösendem 10"-Bildschirm PEUGEOT Connect Box mit den kostenlosen Telematikdiensten PEUGEOT Connect SOS und PEUGEOT Connect Assistance Rückfahrkamera mit 180°-Umgebungsansicht Schlüsselloses Startsystem	Dachhimmel in Schwarz 3D-Navigationssystem NAC Einparkhilfe vorn, akustisch und visuell Fernlichtassistent Full-LED-Scheinwerfer mit Leuchtweitenregulierung automatisch LED-Ambientebeleuchtung Multifunktionaler Touchscreen mit 10"-HD-Farbbildschirm Toterwinkelassistent Zweifarbige Leichtmetallfelgen 17"	Automatischer Geschwindigkeitsregler ACC mit STOP & GO-Funktion (inkl. Spurpositionierungsassistent1)) Keyless-System Plus (schlüsselloses Zugangs- und Startsystem) Sitzheizung vorn

# SONDERMODELL STYLE



## STYLE = ACTIVE PACK +

Monogram STYLE in schwarzem Satin und Azure auf der C-Säule  
Seitenscheiben in der 2. Reihe und Heckscheibe stärker getönt  
Glänzend schwarzes Dekor auf der B-Säule

STYLE-Polsterung inkl. Farbnähte "Azure"  
Türverkleidung „Azure„ und Aluminium-Einstiegsleisten  
STYLE Fußmatten

Detaillierte Informationen zur Serienausstattung entnehmen Sie bitte der Seite Ausstattungen bei Niveau ACTIVE PACK.

OPTIONEN	STYLE
Sitzheizung vorn, einstellbar in 3 Stufen	€ 290 NA01
Notradvorbereitung (Nicht bei e208)	€ 16 ZHPS

OPTIONEN	STYLE
3D-Navigationssystem NAC	€ 540 ZJ26
Mode-2-Green-Up-Ladekabel (Typ 2, bis 3,6 kW) (i. V. m. Elektromotor 136)	€ 150 NG40

Die Optionen Preise sind empfohlene Preise exkl. MwSt. und NoVA

## SERIENAUSSTATTUNGEN & OPTIONEN (empfohlene Preise exkl. MwSt und NoVA)

SICHERHEIT	ACTIVE	ACTIVE PACK	ALLURE	ALLURE PACK	GT	GT PACK
ABS (Antiblockiersystem)	●	●	●	●	●	●
Akustischer Fußgängerwarner (i. V. m. Elektromotor 136)	●	●	●	●	●	●
Blinkleuchten mit Spurwechsel-Tippfunktion	●	●	●	●	●	●
EBV (Elektronischer Bremskraftverteiler)	●	●	●	●	●	●
ESP (Elektronisches Stabilitätsprogramm) mit ASR (Antriebsschlupfregelung)	●	●	●	●	●	●
Innenspiegel automatisch abblendend	-	-	●	●	●	●
Notbremsassistent mit Einschaltautomatik der Warnblinkleuchten	●	●	●	●	●	●
Indirekte Reifendruckkontrolle	●	●	●	●	●	●
Scheibenbremsen vorn (i. V. m. 1.2 l PureTech 75)	●	●	-	-	-	-
Scheibenbremsen vorn innenbelüftet (nicht i. V. m. 1.2 l PureTech 75)	●	●	●	●	●	●
Scheibenbremsen hinten (nicht i. V. m. 1.2 l PureTech 75)	●	●	●	●	●	●
Trommelbremsen hinten (i. V. m. 1.2 l PureTech 75)	●	●	-	-	-	-
6 Airbags: Fahrer- und Beifahrerairbag, Beifahrerairbag deaktivierbar Seitenairbags vorn Vorhangairbags vorn und hinten	●	●	●	●	●	●
Vordersitze: Dreipunkt-Sicherheitsgurte, mit Gurtblockierern Gurtstraffer pyrotechnisch Warnleuchte und Warnsignal bei nicht angelegtem Sicherheitsgurt bzw. Lösen des Sicherheitsgurtes für Fahrer und Beifahrer	●	●	●	●	●	●
Rücksitze: Dreipunkt-Sicherheitsgurte, Gurtkraftbegrenzer auf den seitlichen Plätzen Isofix-Kindersitzhalterungen auf den äußeren Sitzen, Warnleuchte und Warnsignal bei Lösen des Sicherheitsgurtes	●	●	●	●	●	●
Isofix-Kindersitzhalterungen auf dem Beifahrersitz	-	-	-	-	●	●
Kindersicherung	●	●	●	●	●	●
Türverriegelung automatisch beim Anfahren	●	●	●	●	●	●

● : Serienmäßig - : Nicht verfügbar

Die Optionen Preise sind empfohlene Preise exkl. MwSt. und NoVA

## SERIENAUSSTATTUNGEN & OPTIONEN (empfohlene Preise exkl. MwSt und NoVA)

KOMFORT	ACTIVE	ACTIVE PACK	ALLURE	ALLURE PACK	GT	GT PACK
Ablagefach mit Smartphone-Halterung	●	●	●	●	●	●
Außenspiegel elektrisch anklappbar, mit LED Zugangsbeleuchtung	-	●	●	●	●	●
Außenspiegel elektrisch verstell- und beheizbar, mit integrierten LED-Blinkern	●	●	●	●	●	●
Bordcomputer	●	●	●	●	●	●
Peugeot i-Cockpit® mit LCD-Kombiinstrument (nicht bei e208)	●	€ -100 GMBJ	-	-	-	-
Analoges Kombiinstrument mit Punktmatrix in Farbe (nicht i. V. m. dem automatischen Geschwindigkeitsregler ACC und bei e208 serienmässig)	-	●	●	-	-	-
Digitales 3D-Kombiinstrument mit hochauflösendem 10"-Bildschirm, einstell- und individualisierbar	-	-	-	●	●	●
Fensterheber vorn elektrisch, mit Komfortschaltung und Einklemmschutz	●	●	●	●	●	●
Fensterheber hinten elektrisch, mit Komfortschaltung und Einklemmschutz	-	●	●	●	●	●
Frontscheibe geräuschkämmend (nicht i. V. m. 1.2 l PureTech 75)	●	●	●	●	●	●
Getränkehalter in der Mittelkonsole	●	●	●	●	●	●
Heckscheibe beheizbar	●	●	●	●	●	●
Kartentaschen an den Vordersitzlehnen	●	●	●	●	●	●
Keyless-System Plus (schlüsselloses Zugangs- und Startsystem)	-	-	€ 300 YD07	€ 300 YD07	€ 300 YD07	●
Kleines Lenkrad unten und oben abgeflacht, höhen- und tiefenverstellbar	●	●	●	●	●	●
Klimaanlage manuell, FCKW-frei	●	●	-	-	-	-
Klimaautomatik inkl. Aktivkohlefilter (i. V. m. Elektromotor 136 bereits ab Active Serie)	-	-	●	●	●	●
Standheizung (nur i. V. m. Elektromotor 136) • Energiesparend: Erhöht die Reichweite des Fahrzeugs • Praktisch: Fernsteuerung per MyPeugeot App oder Vorprogrammierung über den Touchscreen	●	●	●	●	●	●
Make-up-Spiegel für Fahrer und Beifahrer beleuchtet	-	-	-	-	●	●
Mittellarmlehne vorn, mit Staufach (i. V. m. Elektromotor 136 bereits ab Active Serie)	-	-	●	●	●	●
Panorama-Glasdach mit manueller Jalousie	-	-	-	-	€ 550 OK01	€ 550 OK01
Schlüsselloses Startsystem (i. V. m. Elektromotor 136 bereits ab Active Serie)	-	-	●	●	●	●
Zentralverriegelung mit Funkfernbedienung, von innen aktivierbar	●	●	●	●	●	●
Active Safety Brake	●	●	●	●	●	●
Active Safety Brake Plus (bei Nacht und Radfahrern) (i. V. m. Elektromotor 136 bereits ab Active Serie)	-	-	-	●	●	●
Drive Assist Paket: Aktiver Geschwindigkeitsregler /-begrenzer mit 30 km/h-Funktion (Adaptive Cruise Control "ACC30")	-	-	-	€ 300 ZVCB	€ 300 ZVCB	●
Drive Assist Plus Paket: Adaptiver Geschwindigkeitsregler /-begrenzer mit Stop&Go-Funktion + Spurhalteassistent (Lane Positioning Assist)	-	-	-	€ 400 ZVCC	€ 400 ZVCC	●
Berganfahrhilfe	●	●	●	●	●	●
Einparkhilfe hinten, akustisch und visuell	-	●	●	●	●	●
Einparkhilfe vorn, akustisch und visuell	-	-	-	-	●	●

● : Serienmäßig - : Nicht verfügbar

Die Optionen Preise sind empfohlene Preise exkl. MwSt. und NoVA

## SERIENAUSSTATTUNGEN & OPTIONEN (empfohlene Preise exkl. MwSt und NoVA)

### KOMFORT

	ACTIVE	ACTIVE PACK	ALLURE	ALLURE PACK	GT	GT PACK
Frontkollisionswarner	●	●	●	●	●	●
Geschwindigkeitsregelanlage mit Geschwindigkeitsbegrenzer	●	●	●	●	●	●
Müdigkeitswarner (i. V. m. Elektromotor 136 bereits ab Active Serie)	-	●	●	●	●	●
Park Assist: Aktives Parksystem mit Lenkautomatik bei Längs- und Querparklücken	-	-	-	-	€ 250 WY45	€ 250 WY45
Passiver Toterwinkelassistent	-	-	-	-	●	●
Visio Park : - Visuelle und akustische Parksensoren hinten - Rückfahrkamera 180° mit Top Rear Vision am Touchscreen	-	-	€ 280 WY38	●	●	●
Verkehrsschilderkennung mit Darstellung der Geschwindigkeitsempfehlung im Kombiinstrument (Erkennung von Stoppschild, Einbahnstraßenschild und Beginn und Ende Überholverbot zusätzlich ab Active Pack bei Versionen mit Diesel- und Benzinmotoren und ab Active mit Elektromotor 136)	●	●	●	●	●	●

● : Serienmäßig - : Nicht verfügbar

### TECHNIK

	ACTIVE	ACTIVE PACK	ALLURE	ALLURE PACK	GT	GT PACK
Anhängerkupplung mit abnehmbarem Kugelkopf, ohne Werkzeug (nicht i. V. m. 1.2 I PureTech 75 und Elektromotor 136)	€ 700 AQ05	€ 700 AQ05	€ 700 AQ05	€ 700 AQ05	€ 700 AQ05	€ 700 AQ05
Automatisches STOP & START-System (nicht i. V. m. Elektromotor 136)	●	●	●	●	●	●
Fehlbetankungsschutz (i. V. m. 1.5 I BlueHDi 100)	●	●	●	●	●	●
Feststellbremse elektrisch (i. V. m. Elektromotor 136 bereits ab Active Serie)	-	-	●	●	●	●
Partikelfilter (nicht i. V. m. 1.2 I PureTech 75 und Elektromotor 136)	●	●	●	●	●	●
Schaltpunktanzeige (i. V. m. Schaltgetriebe)	●	●	●	●	●	●
Schaltwippen am Lenkrad (i. V. m. 8-StufenAutomatikgetriebe EAT8)	-	●	●	●	●	●
Servolenkung elektrisch	●	●	●	●	●	●
Steckdose 12 Volt	●	●	●	●	●	●
Mode-2-Ladekabel (Typ 2, bis 1,8 kW), 6 Meter Länge (i. V. m. Elektromotor 136)	●	●	●	●	●	●
Combo-Anschluss (Combined Charging System CCS) am Fahrzeug (i. V. m. Elektromotor 136)	●	●	●	●	●	●
On-Board-Charger 11 kW – dreiphasig (i. V. m. Elektromotor 136)	●	●	●	●	●	●
Mode-2-Green-Up-Ladekabel (Typ 2, bis 3,6 kW) (i. V. m. Elektromotor 136)	€ 150 NG40	€ 150 NG40	€ 150 NG40	€ 150 NG40	€ 150 NG40	€ 150 NG40
Wärmepumpe zur Senkung des Energieverbrauchs und Erhöhung der Reichweiten im realen Alltagsbetrieb (i. V. m. Elektromotor 136)	●	●	●	●	●	●

● : Serienmäßig - : Nicht verfügbar

Die Optionen Preise sind empfohlene Preise exkl. MwSt. und NoVA

## SERIENAUSSTATTUNGEN & OPTIONEN (empfohlene Preise exkl. MwSt und NoVA)

LICHT & SICHT	ACTIVE	ACTIVE PACK	ALLURE	ALLURE PACK	GT	GT PACK
Deckenleuchte vorn, 2 Leselampen vorn	●	●	●	●	●	●
Fernlichtassistent	-	-	-	-	●	●
Follow-me-home-Funktion automatisch	●	●	●	●	●	●
Eco-LED-Scheinwerfer	-	●	●	●	-	-
Full-LED-Scheinwerfer mit Leuchtwertenregulierung automatisch LED-Blinklicht vorn	-	-	-	-	●	●
Halogen-Scheinwerfer	●	-	-	-	-	-
LED-Ambientebeleuchtung am Armaturenbrett und an der Türverkleidung, einstellbar in 8 Farben	-	-	-	-	●	●
LED-Beleuchtung in Weiß an der Mittelkonsole und im Fußraum vorn	-	-	-	-	●	●
LED-Deckenleuchte vorn, 2 LED-Leselampen vorn und hinten	-	-	-	-	●	●
LED-Heckleuchten	-	-	●	●	●	●
Lichtsensoren	●	●	●	●	●	●
Regensensor (i. V. m. Elektromotor 136 bereits ab Active Serie)	-	-	●	●	●	●
Tagfahrlicht	-	-	-	-	-	-
LED-Tagfahrlicht	●	●	●	●	●	●

SITZE	ACTIVE	ACTIVE PACK	ALLURE	ALLURE PACK	GT	GT PACK
Beifahrersitz höhenverstellbar	-	-	-	-	●	●
Fahrersitz höhenverstellbar	●	●	●	●	●	●
3 Kopfstützen hinten	●	●	●	●	●	●
Rücksitzlehne 40/60 geteilt umklappbar	●	●	●	●	●	●
Sitzheizung vorn, einstellbar in 3 Stufen (bei Active nur i. V. m. Elektromotor 136)	€ 290 NA01	€ 290 NA01	€ 290 NA01	€ 290 NA01	€ 290 NA01	●
Voll-Leder-Paket : – Polster: Leder „Nappa“ in Schwarz – Fahrersitz elektrisch verstellbar, mit Massagefunktion – Lendenwirbelstütze elektrisch auf der Fahrerseite – Sitzheizung vorn, einstellbar in 3 Stufen	-	-	-	-	€ 1.290 0P4H	€ 1.240 0P4H
Polster: Stoff „Pneuma 3D“ in Schwarz mit Ziernähten in Orange	●	●	-	-	-	-
Polster: Stoff/Kunstleder „Cozy“ in Schwarz mit Ziernähten in Mint	-	-	●	●	-	-
Polster: Stoff/Kunstleder „Capy“ in Schwarz mit Ziernähten in Grün	-	-	-	-	●	-
Polster: Alcantara/Kunstleder in Grau mit Ziernähten in Grün und Blau	-	-	-	-	-	●

LACKIERUNG	ACTIVE	ACTIVE PACK	ALLURE	ALLURE PACK	GT	GT PACK
Dachhimmel in Schwarz	-	-	-	-	●	●
Fußmatten vorn und hinten mit Ziernähten in Grün	-	-	-	-	●	●
Grüne Ziernähte am Armaturenbrett, Lenkrad und den Armlehnen der Vorder- und Hintertüren	-	-	-	-	●	●
Innenspiegel rahmenlos	-	-	-	-	●	●
Multifunktions-Lederlenkrad	●	●	●	●	●	●
Multifunktions-Lederlenkrad mit GT-Schriftzug	-	-	-	-	●	●
Pedalerie in Aluminium und Einstiegsleisten vorn aus Edelstahl mit Schriftzug „PEUGEOT“	-	-	-	-	●	●

● : Serienmäßig - : Nicht verfügbar

Die Optionen Preise sind empfohlene Preise exkl. MwSt. und NoVA



## SERIENAUSSTATTUNGEN & OPTIONEN (empfohlene Preise exkl. MwSt und NoVA)

AUßENDESIGN	ACTIVE	ACTIVE PACK	ALLURE	ALLURE PACK	GT	GT PACK
Auspuff mit verchromten Endrohren (nicht i. V. m. Elektromotor 136)	-	-	-	-	●	●
Außenspiegelkappen in Perla Nera Schwarz	●	●	●	●	●	●
Blende zwischen den Heckleuchten in Schwarz (glänzend ab Active)	●	●	●	●	-	-
Dichroitisches Löwen-Emblem (i. V. m. Elektromotor 136)	●	●	●	●	●	●
„e“-Logo auf der C-Säule und „e208“-Logo auf der Kofferraumklappe (i. V. m. Elektromotor 136)	●	●	●	●	●	●
GT-Logo auf der Kofferraumklappe	-	-	-	-	●	●
Heckschürze in glänzendem Schwarz	-	-	●	●	●	●
Kühlergrill mit Chromapplikationen (i. V. m. Benzin- und Dieselmotoren)	●	●	●	●	●	●
Kühlergrill mit Applikationen in Wagenfarbe (i. V. m. Elektromotor 136)	●	●	●	●	●	●
Radkästen in glänzendem Schwarz (i. V. m. Elektromotor 136 bereits ab Active Serie)	-	-	-	-	●	●
Seitenscheiben in Reihe 2 und Heckscheibe stärker getönt	-	€ 150 VD09	●	●	●	●
Türgriffe außen in Wagenfarbe	●	●	●	●	●	●
Zierleiste unterhalb der Seitenfenster in glänzendem Schwarz	-	-	-	-	●	●
Black-Diamond-Dach (Dach in Perla Nera Schwarz)	-	-	-	-	€ 300 JD04	€ 300 JD04
Lackierung Faro Gelb (metallic)	●	●	●	●	●	●
Sonderlackierung Schneeweiß	€ 200 POWP	€ 200 POWP	€ 200 POWP	€ 200 POWP	-	-
Sonderlackierung metallic	€ 520 OMM0	€ 520 OMM0	€ 520 OMM0	€ 520 OMM0	€ 520 OMM0	€ 520 OMM0
Sonderlackierung Elixir Rot, Perlmutter Weiß oder Vertigo Blau	€ 700 M6N9 MSVH	€ 700 M6N9 MSVH	€ 700 M6N9 M6SM MSVH	€ 700 M6N9 M6SM MSVH	€ 700 M6N9 M6SM MSVH	€ 700 M6N9 M6SM MSVH

RÄDER UND REIFEN	ACTIVE	ACTIVE PACK	ALLURE	ALLURE PACK	GT	GT PACK
Radzierblenden „Lapa“ 15"	●	-	-	-	-	-
Leichtmetallfelgen „Taksim“ 16"	-	●	-	-	-	-
Zweifarbige Leichtmetallfelgen „Soho“ 16"	-	-	●	●	-	-
Zweifarbige Leichtmetallfelgen „Camden“ 17" inkl. Notrad 15"	-	-	-	-	●	-
Zweifarbige Leichtmetallfelgen „Bronx“ 17" inkl. Notrad 15"	-	-	-	-	-	●
Notradvorbereitung	€ 16 ZHPO	€ 16 ZHPS	€ 16 ZHPT	€ 16 ZHPT	-	-
Reifenpannenset (Kompressor und Pannenspray)	●	●	●	●	●	●
Radzierblenden „Plaka“ 16" (i. V. m. Elektromotor 136)	●	-	-	-	-	-
Leichtmetallfelgen „Elborn“ 16" (i. V. m. Elektromotor 136)	-	●	●	●	-	-
Zweifarbige Leichtmetallfelgen „Shaw“ 17" (i. V. m. Elektromotor 136)	-	-	-	-	●	●

● : Serienmäßig - : Nicht verfügbar

Die Optionen Preise sind empfohlene Preise exkl. MwSt. und NoVA

## SERIENAUSSTATTUNGEN & OPTIONEN (empfohlene Preise exkl. MwSt und NoVA)

### AUDIO & TELEMATIK

	ACTIVE	ACTIVE PACK	ALLURE	ALLURE PACK	GT	GT PACK
<b>Audioanlage RCC:</b> Mono-Tuner, 6 Lautsprecher, MP3-fähig, BluetoothFreisprecheinrichtung mit Audiostreaming über Bluetooth, USB-Anschluss, Bedienung am Lenkrad und über Touchscreen	●	●	●	●	●	●
<b>Mirror Screen</b> Übertragung von multimedialen Inhalten und Apps eines kompatiblen Smartphones auf den Touchscreen des Fahrzeugs, über den die kompatiblen Funktionen und Apps direkt bedient werden können – Android Auto™ (für kompatible Smartphone-Modelle mit Android-Betriebssystem) – CarPlay™ (für kompatible iPhone-Modelle von Apple)	●	●	●	●	●	●
<b>Multifunktionaler Touchscreen mit 7"-Farbbildschirm:</b> kapazitiver Bildschirm 7 Klaviertasten „Toggle Switches“	●	●	●	●	●	●
<b>3D-Navigationssystem NAC</b> 3D-Navigation inkl. Darstellung von Gebäuden und Monumenten in 3D Spracherkennung für Navigation, Telefon und Media Echtzeitnavigation „by TomTom Services“ Bedienung über den Touchscreen PEUGEOT Connect Box Zusätzlich ab Allure Pack inkl. 3D-Kombiinstrument: Übertragung der Karte auf das digitale 3D-Kombiinstrument	€ 540  ZJ26 / ZJ28	€ 540  ZJ26 / ZJ28	€ 540  ZJ28	€ 540  ZJ17	●	●
<b>Digitaler Radioempfang DAB+</b>	●	●	●	●	●	●

● : Serienmäßig    ○ : Option    - : Nicht verfügbar

Die Optionen Preise sind empfohlene Preise exkl. MwSt. und NoVA

# FARBEN & BEZÜGE

	ACTIVE	ACTIVE PACK	ALLURE	ALLURE PACK	GT		GT PACK	
<b>Bezug</b>	Stoff "Pneuma 3D"		Stoff / Kunstleder Cozy		Stoff / Kunstleder "Capy"	Leder "Nappa"	Alcantara® / Kunstleder	Leder "Nappa"
	A5FX		A6FX		A7FX	4HFX	D7FX	4HFX
<b>Ziernähte</b>	Intense Orange		Mint Grün		Adamite Grün	Asphalt Grau	Grün Adamite	Asphalt Grau
<b>Bodenbelag / Dach</b>	Schwarz / Grau		Schwarz / Mistral		Schwarz / Mistral			

## STANDARD-LACKIERUNG

<b>Schnee Weiß</b>	P0WP	○	○ / - <sup>(1)</sup>	-	-	-	-
--------------------	------	---	----------------------	---	---	---	---

## METALLIC-LACKIERUNGEN

<b>Faro Gelb</b>	M02T	●	●	●	○ / - <sup>(1)</sup>	●	○ / - <sup>(1)</sup>
<b>Artense Grau</b>	M0F4	○	○	○	○ / - <sup>(1)</sup>	○	○ / - <sup>(1)</sup>
<b>Platinum Grau</b>	M0VL	○ / - <sup>(1)</sup>	○ / - <sup>(1)</sup>	○ / - <sup>(1)</sup>	○ / - <sup>(1)</sup>	○ / - <sup>(1)</sup>	○ / - <sup>(1)</sup>
<b>Perla Nera Schwarz</b>	M09V	○	○	○	○ / - <sup>(1)</sup>	○	○ / - <sup>(1)</sup>

## SONDERLACKIERUNGEN

<b>Elixir Rot</b>	M5VH	○	○	○	○ / - <sup>(1)</sup>	○	○ / - <sup>(1)</sup>
<b>Perlmutter Weiß (2)</b>	M6N9	○	○	○	○ / - <sup>(1)</sup>	○	○ / - <sup>(1)</sup>
<b>Vertigo Blau (2)</b>	M6SM	- / ○ <sup>(1)</sup>	○	○	○ / - <sup>(1)</sup>	○	○ / - <sup>(1)</sup>

(1) Verbrennungsmotor / Elektromotor

# FARBEN

## STANDARD-LACKIERUNGEN



P0WP **Schnee Weiß**

## METALLIC-LACKIERUNGEN



M02T **Faro Gelb**



M0F4 **Artense Grau**



M0VL **Platinum Grau**



M09V **Perla Nera Schwarz**

## SONDERLACKIERUNGEN



M6SM **Vertigo Blau**



M5VH **Elixir Rot**



M6N9 **Perlmutter Weiß**

## FARBEN & BEZÜGE

### BEZÜGE



A5FX

**Stoff "Pneuma 3D"**

Serienmäßig bei Active und Active Pack




A6FX

**Stoff / Kunstleder**

**Cozy**

Serienmäßig bei Allure und Allure Pack



A7FX

**Stoff / Kunstleder**

**"Capy"**

Serienmäßig bei GT



4HFX

**Leder**

**"Nappa"**

Leder "Nappa", Fahrersitz mit elektrischen Einstellungen (6 Kanäle) mit Massagefunktion, Beifahrersitz höhenverstellbar, Sitzheizung vorn



D7FX

**Alcantara® / Kunstleder**

Serienmäßig bei GT Pack

## PEUGEOT GARANTIE <sup>(1)</sup>

Bei Kauf eines PEUGEOT Neuwagens gilt für Sie:

| 2 Jahre Herstellergarantie

| 12 Jahre Korrosionsschutzgarantie

| 2 Jahre Lackgarantie

e208: Die Garantie der Batterie beträgt 8 Jahre bzw. 160.000 km bezogen auf mind. 70 % der Batteriekapazität.

## DIE *optiway*-VERTRÄGE VON PEUGEOT

Mit den Optiway Serviceverträgen können Sie Ihre vertragliche Garantie ganz einfach verlängern und erweiterte Serviceleistungen in Anspruch nehmen.

Wir kümmern uns darum, dass Ihr Fahrzeug immer in bestem Zustand ist. Wählen Sie zwischen vier Optionen das Vertragsniveau <sup>(2)</sup>, das auf Ihre Bedürfnisse zugeschnitten ist und profitieren Sie von der Qualität, die Peugeot zu bieten hat.

Nehmen Sie die Hilfeleistung bei der Instandsetzung nach einem technischen Defekt sowie Wartung und Austausch von Verschleißteilen in Anspruch.

Genießen Sie sorgenfreie Mobilität! Genießen Sie bis zu 8 Jahre sorgenfreie Mobilität!

(1) Die PEUGEOT Garantierichtlinien mit den detaillierten Anwendungsbestimmungen erhalten Sie bei Ihrem PEUGEOT Partner.

(2) Bitte informieren Sie sich bei Ihrem PEUGEOT Partner.

## PEUGEOT SERVICES

### PEUGEOT ASSISTANCE



**Schnelle Pannenhilfe  
Rund um die Uhr, in ganz  
Europa.**

Mit PEUGEOT Assistance sind wir im Pannenfall bei Ihnen.

Die meisten Reparaturen können wir gleich vor Ort durchführen, damit Sie so schnell wie möglich weiterfahren können. Notfalls schleppen wir Ihr Fahrzeug auch ab und bringen es zur nächstgelegenen PEUGEOT Reparaturwerkstatt.

PEUGEOT Assistance verfügt über 1200 Servicefahrzeuge an 600 anerkannten Servicestellen – Pannenhilfe ohne Grenzen!

**Tel aus Österreich:  
0800 240 250**

**(aus dem Ausland: + 43 1 328 61 26)**

**Vorteile von PEUGEOT Connect  
Assistance <sup>(4)</sup>**

Herzstück der PEUGEOT Connect-Technologie ist ein GPS-Assistent, der auf Fahrzeuginformationen zugreifen kann. Dieses System ist an das GSM-Netzwerk angeschlossen, zu dem die Informationen übertragen werden.

Sobald PEUGEOT Connect Assistance aktiviert ist, kann Ihr Fahrzeug über GPS lokalisiert werden. Alle notwendigen Informationen (Fahrgestellnummer des Fahrzeugs, gefahrene Kilometer, automatische Warnungen...) werden zu PEUGEOT Assistance übertragen, sodass aus der Ferne eine erste technische Diagnose gestellt und eine entsprechend ausgerüstete Pannenhilfe zu Ihrem Standort geschickt werden kann.

(1) Betriebssystem iOS 6 oder höher beziehungsweise Android 2.3 oder höher

(2) Erfordert eine Navigationsanwendung auf dem Smartphone und eine Internetverbindung. Die Funktion „Mein Fahrzeug orten“ kann sich auf den Verbrauch Ihres Datenguthabens auswirken. Je nach Mobilfunkvertrag fallen zusätzliche Gebühren an. Erkundigen Sie sich bei Ihrem Mobilfunkanbieter.

(3) Für Fahrzeuge mit Touchscreen und der Navigationsoption. Erfordert außerdem eine auf dem Smartphone installierte Navigations-App und eine Internetverbindung. Die Funktion „Routenführung fortsetzen“ kann sich auf den Verbrauch Ihres Datenguthabens auswirken. Je nach Mobilfunkvertrag fallen zusätzliche Gebühren an. Erkundigen Sie sich bei Ihrem Mobilfunkanbieter.

(4) Ihr Fahrzeug muss optional oder serienmäßig über PEUGEOT Connect SOS und Assistance/ PEUGEOT Connect Navigation verfügen.

### MyPEUGEOT APP



Mit der kostenlosen MyPEUGEOT App haben Sie Ihren persönlichen MyPEUGEOT Bereich direkt auf ihrem Smartphone <sup>(1)</sup> und können auch mobil auf alle Daten zugreifen, die mit Ihrem Konto synchronisiert sind. So werden Sie z.B. an Wartungstermine erinnert oder können direkt Ihre Verträge einsehen. Das ist jedoch noch nicht alles: über die MyPEUGEOT App können Sie sich direkt mit Ihrem Fahrzeug verbinden und dadurch Daten wie zurück gelegte Strecken, Kraftstoffverbrauch etc. jederzeit aktualisieren und abrufen. Außerdem bietet Ihnen die App praktische Funktionen wie z.B. die Ortung Ihres geparkten Fahrzeugs.

#### DIE VORTEILE DER MYPEUGEOT APP IM ÜBERBLICK

- Mobiler Zugang zum persönlichen MyPEUGEOT Konto
- Praktische Erinnerungsfunktion für Wartungstermine etc.
- Online-Terminvereinbarung bei Ihrem PEUGEOT Partner
- Direkter Zugang zu (und Aktualisierung von) Fahrdaten wie z.B. zurück gelegte - Strecken, Kraftstoffverbrauch, Fahrtzeiten
- Direkter Kontakt zu PEUGEOT Assistance
- Ortung vom/Navigation zum geparkten Fahrzeug <sup>(2)</sup>
- Navigation zu Fuß fortsetzen <sup>(3)</sup>
- Alle News, Events und Gewinnspiele von PEUGEOT direkt auf Ihrem Smartphone

MyPEUGEOT APP herunterladen durch Blinken dieses QR-Codes :



Damit Sie die Funktionen der MyPEUGEOT App voll nutzen können, müssen Sie Ihr Smartphone über Bluetooth® mit Ihrem Fahrzeug verbinden. Außerdem benötigen Sie ein MyPEUGEOT Konto.

## TECHNISCHE DATEN

MOTOREN	BENZINVERSIONEN			
	PureTech 75 S&S 5-Gang	PureTech 100 S&S 6-Gang	PureTech 100 S&S EAT8	PureTech 130 EAT8
Hubraum (cm <sup>3</sup> )	1199	1199	1199	1199
Anzahl Zylinder / Anordnung	3 in Reihe	3 in Reihe	3 in Reihe	3 in Reihe
Anzahl Ventile je Zylinder	4	4	4	4
Maximale Leistung (kW CEE/PS CEE bei U/min)	55/75 bei 5750	74/101 bei 5500	74/101 bei 5500	96/131 bei 5500
Maximales Drehmoment (Nm CEE bei U/min)	118 bei 2750	205 bei 1750	205 bei 1750	230 bei 1750
Stop & Start	Ja	Ja	Ja	Ja
Abgasnorm	EURO 6d	EURO 6d	EURO 6d	EURO 6d
Typ des Einspritzsystems	Direkt	Direkt	Direkt	Direkt
Wartungsintervall	20 000 km oder 1 Jahr	20 000 km oder 1 Jahr	20 000 km oder 1 Jahr	20 000 km oder 1 Jahr

## GETRIEBE

Typ	Schaltgetriebe	Schaltgetriebe	Automatik	Automatik
Anzahl Gänge	5	6	8	8

## GEWICHT & MASSEN

Leergewicht (kg)	1055	1165	1165	1233
Zulässiges Gesamtgewicht (kg)	1510	1595	1625	1630
Max. Anhängelast gebremst - 12 % Gefälle (kg)	500	1200	1200	1200
Zulässiges Zuggesamtgewicht (kg)	2010	2795	2825	2830

## LEISTUNGEN

Max. Geschwindigkeit (km/h)	164	188	188	208
0-100 km/h (s)	13,2	9,9	10,8	8,7
1 000 m aus dem Stand (s)	34,6	31,4	32,3	29,8
80 auf 120 km/h im vorletzten Gang (s)	13,4	9,5	7,6 (in Drive)	5,8 (in Drive)
80 auf 120 km/h im letzten Gang (s)	19,4	12,9		

## VERBRAUCH & EMISSIONEN

Verbrauch im Stadtverkehr NEFZ (l/100km)	4,8	5,2	5,1	5,4
Verbrauch auf Überlandstrecken NEFZ (l/100km)	3,7	3,7	3,9	4
Kombinierter Verbrauch NEFZ (l/100km)	4,1	4,2	4,3	4,4
CO <sub>2</sub> -Emissionen (kombiniert) NEFZ (g/km)	94	97	99	103
Kombinierter Verbrauch WLTP (l/100km)	5.4 - 5.5	5.4 - 5.6	5.8 - 5.9	5.6 - 5.7
CO <sub>2</sub> -Emissionen (kombiniert) WLTP (g/km)	122 - 123	123 - 126	131 - 133	127 - 128

## REIFEN

Art der Bereifung (serienmäßig oder optional je nach Version)	195/55 R16 H	195/55 R16 H	195/55 R16 H	195/55 R16 H
	185/65 R15 T	205/45 R17 V	205/45 R17 V	205/45 R17 V
Reserverad	Serienmäßig: Reifenpannenset			

## BREMSEN & FEDERUNG

Bremstyp vorn/hinten	Vorn: 266 x 22 mm / Trommelbremse 8"	Vorn: 283 x 26 mm / Hinten: 249 x 10 mm		
Federungstyp vorn	Pseudo-McPherson			
Federungstyp hinten	Elastisch verformbarer Querträger			

## TECHNISCHE DATEN

	DIESELVERSIONEN
<b>MOTOREN</b>	<b>BlueHDi 100 6-Gang-Manuell</b>
Hubraum (cm <sup>3</sup> )	1499
Anzahl Zylinder / Anordnung	4 in Reihe
Anzahl Ventile je Zylinder	4
Maximale Leistung (kW CEE/PS CEE bei U/min)	75/102 bei 3500
Maximales Drehmoment (Nm CEE bei U/min)	250 bei 1750
Stop & Start	Ja
Abgasnorm	EURO 6d-TEMP
Typ des Einspritzsystems	Direkt
Wartungsintervall	30 000 km oder 1 Jahr

## GETRIEBE

Typ	Schaltgetriebe
Anzahl Gänge	6

## GEWICHT & MASSEN

Leergewicht (kg)	1165 - 1292
Zulässiges Gesamtgewicht (kg)	1645
Max. Anhängelast gebremst - 12 % Gefälle (kg)	1200
Zulässiges Zuggesamtgewicht (kg)	2845

## LEISTUNGEN

Max. Geschwindigkeit (km/h)	188
0-100 km/h (s)	10,2
1 000 m aus dem Stand (s)	31,9
80 auf 120 km/h im vorletzten Gang (s)	9,9
80 auf 120 km/h im letzten Gang (s)	15,5

## VERBRAUCH & EMISSIONEN

Verbrauch im Stadtverkehr NEFZ (l/100km)	3,7
Verbrauch auf Überlandstrecken NEFZ (l/100km)	2,9
Kombinierter Verbrauch NEFZ (l/100km)	3,2
CO <sub>2</sub> -Emissionen (kombiniert) NEFZ (g/km)	86 (2)- 85
Kombinierter Verbrauch WLTP (l/100km)	4.1 - 4.2
CO <sub>2</sub> -Emissionen (kombiniert) WLTP (g/km)	107 - 109

## REIFEN

Art der Bereifung (serienmäßig oder optional je nach Version)	195/55 R16 H
	205/45 R17 V
Reserverad	Serienmäßig: Reifenpannenset

## BREMSEN & FEDERUNG

Bremsentyp vorn/hinten	Vorn: 266 x 22 mm / Hinten: 249 x 10 mm auf Like Vorn: 283 x 26 mm / Hinten: 249 x 10 mm ab Active
Federungstyp vorn	Pseudo McPherson
Federungstyp hinten	Elastisch verformbarer Querträger



## TECHNISCHE DATEN

	<b>ELEKTROVERSION</b>
<b>MOTOREN</b>	<b>Elektromotor 136 PS (50 kW) (1)</b>
Batterie Typ / Kapazität kWh	Lithium-Ionen Batterie / 50 kWh
Ladestandard AC	Typ2, 11 kW 3-phasig
Ladestandard DC	CCS, 100 kW
Maximale Leistung (kW CEE/PS CEE bei U/min)	100/136 bei 5500
Maximales Drehmoment (Nm CEE bei U/min)	260 zwischen 300 und 3700
Ladedauer AC 1,8-kW-Steckdose, 1-phasig (0–100 %)	> 24h
Ladedauer AC 11-kW-Ladestation/-Wallbox, 3-phasig (0–100 %)	ca. 5 h 15 min
Ladedauer DC 100-kW-Schnellladestation (0–80 %)	ca. 30 min
Wartungsintervall	25 000 km oder 2 Jahre

## GETRIEBE

Typ	Automatik-Elektroantrieb mit fester Getriebeüberstezung
Anzahl Gänge	-

## GEWICHT & MASSES

Leergewicht (kg)	1455 - 1483
Zulässiges Gesamtgewicht (kg)	1918
Max. Anhängelast gebremst - 12 % Gefälle (kg)	-
Zulässiges Zuggesamtgewicht (kg)	1918

## LEISTUNGEN

Max. Geschwindigkeit (km/h)	150
0-100 km/h (s)	8,1
1 000 m aus dem Stand (s)	30,6
80 auf 120 km/h im vorletzten Gang (s)	-
80 auf 120 km/h im letzten Gang (s)	-

## VERBRAUCH & EMISSIONEN (2)

Energieverbrauch (kWh / 100 km) WLTP	bis zu 16.3 kWh
CO <sub>2</sub> -Emissionen (kombiniert) NEFZ (g/km)	0
CO <sub>2</sub> -Emissionen (kombiniert) WLTP (g/km)	0
Reichweite in km nach NEFZ	NV
Reichweite in km nach WLTP	bis zu 340 / 450

## REIFEN

Art der Bereifung	195/55 R16 H
(serienmäßig oder optional je nach Version)	205/45 R 17 V
Reserverad	Serienmäßig: Reifenpannenset

## BREMSEN & FEDERUNG

Bremsentyp vorn/hinten	Vorn: 283 x 26 mm / Hinten: 249 x 10 mm
Federungstyp vorn	Pseudo McPherson
Federungstyp hinten	Hinterachse mit Panhardstab

# ABMESSUNGEN

## AUBENABMESSUNGEN

Länge (mm)	4055
Breite (mm)	1745
Höhe ohne/mit Dachreling (mm)	1430
Radstand (mm)	2540
Überhang vorn / hinten (mm)	825 / 690
Spurweite vorn / hinten (mm)	1 500 / 1 500
Wendekreis zwischen Bordsteinkanten (m)	10,4

## AUBENABMESSUNGEN FÜR DIE GARAGE

Länge mit geöffneter Heckklappe (mm)	4032
Breite mit geöffneten Vorder-/Hecktüren (mm)	3 611 / 2 989
Breite mit aus-/eingeklappten Aussenspiegeln (mm)	1 960 / 1 765
Höhe mit geöffneter Motorhaube (mm)	1773 / 1 776 (1)
Höhe mit geöffnetem Kofferraum (mm)	2 006 / 2 005 (1)

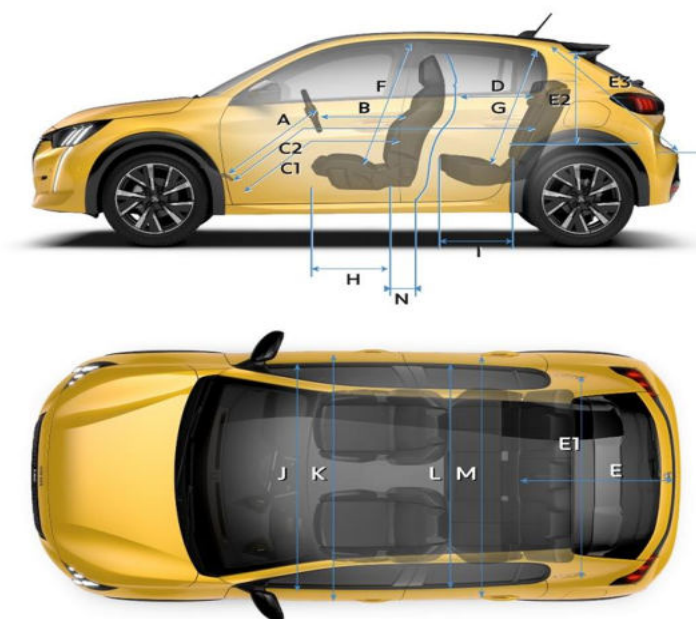

## INNENABMESSUNGEN

Anzahl der Sitzplätze	5
Ellbogenfreiheit vorne/hinten (mm)	1 382 / 1 350
Schulterfreiheit vorne/hinten (mm)	1 360 / 1 319
Höhe unter dem Dach vorne / hinten (mm) (1)	886 (877) / 812

## KOFFERRAUM, STAUFÄCHER & TANK

Länge mit hoch-/heruntergeklappter Rückbank (2) (mm)	791 / 1592
Breite zwischen den Radkästen (mm)	1014
Höhe des Kofferraums bis zur Hutablage (mm)	545
Kofferraumöffnung (mm)	819
Kofferraumvolumen min. (L)	405 (+29)
Kofferraumvolumen max. (L)	1467 (+29)
Gesamtvolumen der Staufächer im Innenraum (L)	30
Fassungsvermögen des Kraftstofftanks (Liter)	40 bei PureTech 75 - 44 bei PureTech 100 & PureTech 130 - 41 bei BlueHDi 100

# ABMESSUNGEN



A	720	
B	640	
C1	885	
C2	1697	
D	812	
E	674	
E1	1018	
E2	536	
E3	749	
F	886	Cielo
G	857	
H	563	
I	541	
J	1360	
K	1382	
L	1319	
M	1350	
N	239	

**A**

**B**



Die in diesem Verkaufsdokument enthaltenen Informationen entsprechen den technischen Daten des Fahrzeugs zum Zeitpunkt der Herausgabe. Sie sind nicht vertraglich bindend.

PEUGEOT AUSTRIA GESELLSCHAFT M.B.H. behält sich das Recht vor, die Merkmale seiner Modelle zu ändern, um sie insbesondere an die technische Entwicklung anzupassen.

Eine Verpflichtung zur Änderung des vorliegenden Dokuments besteht dabei nicht. Druck- und Satzfehler vorbehalten.

Unverbindlich empfohlene, nicht kartellierte Richtpreise.

Weitere Auskünfte erteilt Ihnen gerne Ihr PEUGEOT Partner.

**Entdecken Sie den PEUGEOT 208 und die gesamte Modellreihe unter [www.peugeot.at](http://www.peugeot.at)**

**Die Peugeot Produkt-Kataloge  
finden Sie hier zum Download:**

