


OKTOBER 2021



CITROËN JUMPY KOMBI UND e-JUMPY KOMBI




PREISE
AUSSTATTUNGEN
TECHNISCHE DATEN



INSPIRED
BY PRO

business.citroen.at

CITROËN (ë-)JUMPY Kombi -PREISE

| Länge | Motoren | Versionscode | Sitzplätze | | Verbrauch kombiniert ¹ | | NoVA ² % | Preis in Euro | |
|---------------------|--|------------------|-------------|-----------|-----------------------------------|-----------------------|------------------------|-------------------------|--------------------------------------|
| | | | serienmäßig | optional | l/100 km | CO2 g/km ¹ | | exkl. NoVA und 20% USt. | inkl. NoVA und 20% USt. ³ |
| XS: 4,6 m | BlueHDi 120 S&S 6-Gang | 1CKONMLPPKBOA0FO | 9 | 2,3,5,6,8 | 6.3 | 166 | 11% | 28.068,70 | 36.420 |
| M: 4,95 m | BlueHDi 120 S&S 6-Gang | 1CKONNLPPKBOA0FO | 9 | 2,3,5,6,8 | 6.4 | 166 | 11% | 28.793,89 | 37.370 |
| | BlueHDi 140 S&S 6-Gang | 1CKONNLPEKBOA0FO | 9 | 2,3,5,6,8 | 7.0 | 183 | 14% | 30.014,93 | 39.870 |
| | Batterie 50kWh  | 1CKONNLESFBOA0FO | 9 | 2,3,5,6,8 | | | | 45.875,00 | 55.050 |
| | Batterie 75kWh  | 1CKONNLEZFBOA0FO | 9 | 2,3,5,6,8 | | | | 50.875,00 | 61.050 |
| XL: 5,3 m | BlueHDi 120 S&S 6-Gang | 1CKONPLPPKBOA0FO | 9 | 2,3,5,6,8 | 6.4 | 168 | 11% | 29.175,57 | 37.870 |
| | BlueHDi 140 S&S 6-Gang | 1CKONPLPEKBOA0FO | 9 | 2,3,5,6,8 | 7.0 | 185 | 15% | 30.162,96 | 40.370 |
| | Batterie 75kWh  | 1CKONPLEZFB0A0FO | 9 | 2,3,5,6,8 | | | | 51.291,67 | 61.550 |

* auf Basis Fahrzeug mit 8 Sitzplätzen

¹ Verbrauchswerte: Seit dem 1. September 2017 werden bestimmte Neuwagen nach dem weltweit harmonisierten Prüfverfahren für Personenwagen und leichte Nutzfahrzeuge (Worldwide harmonized Light vehicles Test Procedure, WLTP), einem neuen, realistischeren Prüfverfahren zur Messung des Kraftstoffverbrauchs und der Co2-Emissionen, typgenehmigt. Seit dem 1. September 2018 ersetzt WLTP das bisherige NEFZ (Neuer Europäischer Fahrzyklus) Prüfverfahren. Die hier angegebenen Verbrauchs- und Co2-Emissionswerte wurden nach dem gemäß VO (EG) Nr. 715/2007 und VO (EU) Nr. 2017/1151 ermittelt. Diese Werte werden zu Ihrer Information zusätzlich zu den davor genannten offiziellen Verbrauchs- und Co2-Emissionswerten (nach NEFZ) angegeben und sind nicht mit diesen zu verwechseln. Alle NEFZ-Werte finden Sie in der Übersicht der technischen Daten. Wegen der realistischeren Prüfbedingungen sind die nach dem WLTP gemessenen Kraftstoffverbrauchs- und CO2-Emissionswerte in vielen Fällen höher als die nach dem NEFZ gemessenen. Die angegebenen Werte beziehen sich auf ein Fahrzeug in Serienausstattung und sind ausschließlich als Richtwerte zu verstehen. Bitte beachten Sie, dass sich die angegebenen Werte aufgrund unterschiedlicher Spezifikationen oder Sonderausstattungen unterscheiden bzw. erhöhen können. Kraftstoffverbrauch und Co2-Emissionen hängen in der Praxis zudem vom Fahrverhalten und anderen nicht-technischen Faktoren wie z.B. Straßen-, Verkehrs- und Witterungsverhältnissen ab, sodass sich abweichende Werte ergeben können.

² NoVA: Normverbrauchsabgabe in % unter Berücksichtigung des NoVA-Abschlags lt. -- 6 NoVAG. Die NoVA ist abhängig vom WLTP-Wert der Co2-Emissionen in Gramm/km. Bemessungsgrundlage der NoVA ist der Netto-Kaufpreis (inkl. Sonderausstattung) exkl. USt. Die Berechnung der angeführten NoVA basiert auf dem Nettolistenpreis des Fahrzeugs in Serienausstattung und -bereifung. Bitte beachten Sie, dass Sonderausstattungen, die NoVA erhöhen können. Weitere Informationen zur NoVA finden Sie unter <https://www.citroen.at/nova.html>.

³ Bruttolistenpreis: Unverbindlicher, nicht kartellierter Richtpreis inkl. NoVA unter Berücksichtigung des NoVA-Abschlags lt. -- 6 NoVAG und inkl. 20% USt. Die Berechnung der angeführten Bruttolistenpreise erfolgt immer anhand der Serienausstattung und -bereifung. Bitte beachten Sie, dass Sonderausstattungen die NoVA und somit den Bruttolistenpreis erhöhen können. Detaillierte Informationen zur NoVA erhalten Sie unter <https://www.citroen.at/nova.html>. Ihr Citroën Partner informiert Sie gerne.

CITROËN (ë-)JUMPY Kombi - SERIENAUSSTATTUNGEN

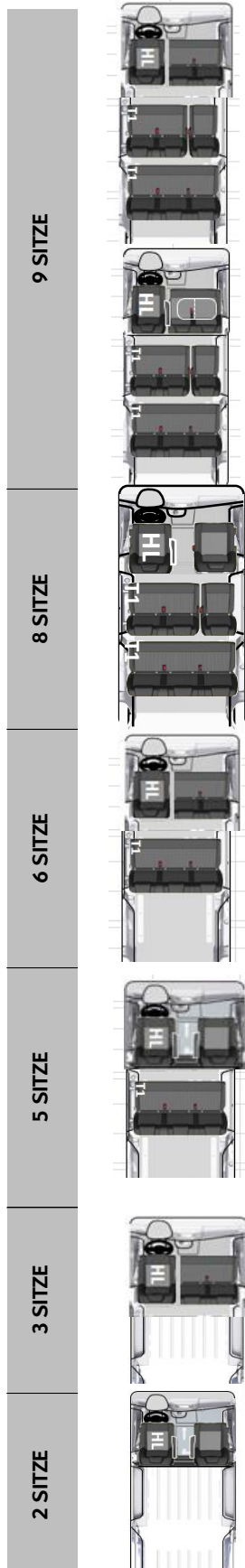
| SICHERHEIT | |
|--|---|
| ABS & ESP & Berganfahrhilfe | ● |
| Airbags in R1: Front-, Seiten- und Kopfairbags | ● |
| Fahrzeit-Warmmeldung (nach 2 Stunden ununterbrochener Fahrt) | ● |
| Reifendruckkontrolle | ● |
| Reifenpannenset | ● |
| KOMFORT & FUNKTIONALITÄT | |
| Außenspiegel elektrisch einstellbar und beheizbar | ● |
| Bordcomputer | ● |
| Fensterheber elektrisch mit Komfortschaltung in Reihe 1 | ● |
| Geschwindigkeitsregler und -begrenzer | ● |
| Lenkrad in Höhe und Reichweite einstellbar | ● |
| Zentralverriegelung mit 2 PLIP | ● |
| Klimaanlage manuell | ● |
| TÜREN & VERGLASUNG | |
| Fenster feststehend in Reihe 2+3 | ● |
| Heckklappe beheizbar mit Scheibenwischer | ● |
| Schiebetür rechts manuell | ● |
| Seitenscheiben in Reihe 2+3 getönt | ● |
| DESIGN | |
| Außenspiegelkappen und Türgriffe in Kunststoff schwarz | ● |
| Seitenschutzleisten + Stoßfänger vorne und hinten in Kunststoff schwarz | ● |
| Stahlfelgen 16" mit Radzierblenden | ● |
| AUDIO & TELEMATIK | |
| Audioanlage RD6 mit DAB (Bluetooth Freisprecheinrichtung, USB-Anschluss) | ● |
| SITZE | |
| R1: Fahrersitz höhenverstellbar mit Lendenwirbelstütze + Beifahrer-Doppelsitzbank | ● |
| R2: 3er-Sitzbank 2/3:1/3, umklappbar und herausnehmbar | ● |
| R3: 3er-Sitzbank ungeteilt, umklappbar und herausnehmbar | ● |
| Stoffpolsterung Curitiba Triton | ● |
| SITZE ë-Jumpy Kombi | |
| R1: Fahrersitz höhenverstellbar mit Armlehne und Lendenwirbelstütze + Beifahrer-Doppelsitzbank mit Ablagefach unter den Sitzen | ● |
| R2: 3er-Sitzbank 2/3:1/3, umklappbar und herausnehmbar | ● |
| R3: 3er-Sitzbank ungeteilt, umklappbar und herausnehmbar | ● |
| Stoffpolsterung Curitiba Triton | ● |
| Zusätzlich für ë-Jumpy Kombi | |
| Handbremse elektrisch | ● |
| Mode 2 Ladekabel (E/F Steckdose, 6 Meter, 8A) | ● |
| On-Board Ladegerät dreiphasig (11kW) | ● |
| Combo-Anschluss (Combined Charging System CCS) am Fahrzeug | ● |
| Fahrblech abgesetzte Leistungsanzeige | ● |

CITROËN (ë-)JUMPY Kombi - SONDERAUSSTATTUNGEN

| | Bedingungen | Code | Preis in € exkl Ust und NoVA |
|---|--|------|------------------------------------|
| PAKETE | | | |
| Look-Paket für XS und M: Stoßfänger vorne und hinten, Außenspiegelkappen, Seitenschutzleisten und Türgriffe in Wagenfarbe lackiert, LED-Tagfahrlichter, Nebelscheinwerfer | Nicht mit Sonderlackierungen (EOMO) | PD22 | 550,- |
| Look-Paket für XL: Stoßfänger vorne, Außenspiegelkappen, Seitenschutzleisten und Türgriffe in Wagenfarbe lackiert, Stoßfänger hinten teilweise in Wagenfarbe lackiert, LED-Tagfahrlichter, Nebelscheinwerfer, Elektro-Paket | Nicht mit Sonderlackierungen (EOMO) | PD69 | 450,- |
| KOMFORT | | | |
| Einparkhilfe hinten akustisch | Serie bei PD22 | UB01 | 300,- |
| Einparkhilfe hinten akustisch, Rückfahrkamera 180° Vogelperspektive und Zoomfunktion | Inkompatibel mit J5SX, Serie bei ë-Jumpy Kombi | UB13 | 600,- |
| Sitzheizung für Sitzreihe 1 | Nur für ë-Jumpy Kombi | NA01 | 200,- |
| Zusatzklimaanlage hinten | Nicht für XS | NR02 | 760,- |
| SICHERHEIT | | | |
| Nebelscheinwerfer | | PR01 | 150,- |
| TÜREN & VERGLASUNG | | | |
| Heckflügeltüren 50/50 verglast 180° öffnend inkl. zwei Scheibenwischer und zwei beheizbare Heckscheiben | | WO05 | 170,- |
| Schiebetür links manuell | | WZ07 | 460,- |
| Schiebefenster in Reihe 2 (inkl. stark getönte Scheiben in Reihe 2 und 3) | | VG02 | 400,- |
| DESIGN | | | |
| Metallic-Lackierung | | OMM0 | 550,- |
| AUDIO & TELEMATIK | | | |
| Connect NAV + DAB (Digitaler Radioempfang) mit Citroën Connect Box: 3D-Navigationssystem, 7"-Touchscreen, Bluetooth-Freisprecheinrichtung, USB-Anschluss, Mirror-Screen-Funktion, Hifi, Spracherkennung, Citroën Connect Box | Nur für ë-Jumpy Kombi | WLX7 | 500,- |
| | Nur für Diesel | J5TT | 1100,- |
| Connected Navigation Pack Real Time Traffic by TomTom Service - Verkehrsinformationen in Echtzeit von TomTom Traffic - Anzeige der Tankstellen und deren Preise (von Vertragspartnern) - Anzeige der Parkhäuser zund deren Preise und freien Plätze (von Vertragspartnern) - Wetterbereich - Suche und Anzeige der lokalen Sehenswürdigkeiten (POI) Speedcam by TomTom Services - Erkennung von fest installierten und mobilen Radarkameras, die in Echtzeit aktualisiert werden | Nur für ë-Jumpy Kombi | | 3 Jahre gratis |
| Connected Navigation Pack - Verlängerung 1 Jahr | | | |
| Connected Navigation Pack - Verlängerung 3 Jahre | | | |
| *) Die Speedcam ist nicht in allen europäischen Ländern erlaubt! Holen Sie vor Reisen ins Ausland die notwendigen Informationen über die Ziel- und Transitländer Ihrer Reiseroute ein! | | | |
| TECHNIK | | | |
| Anhängerkupplung monobloc (ohne Werkzeug abnehmbar) mit Anhängerstabilitätskontrolle | Nur als Zubehör für ë-Jumpy Kombi verfügbar | AQ05 | 590,- |
| Stahlfelgen 17" mit Radzierblenden | Nur für ë-Jumpy Kombi | ZHCJ | 270,- |

CITROËN (ë-)JUMPY Kombi - SITZKOMBINATIONEN

Code Preis in €
exkl USt. und NoVA



| Serienmäßige Kombination für termische Versionen : 9-Sitzer - Stoff triton 43FT | | |
|---|--|---|
| Reihe 1: Fahrersitz höhenverstellbar mit Lendenwirbelstütze, Beifahrer-Doppelsitzbank | | ● |
| Reihe 2: 3er-Sitzbank 2/3 1/3, umklappbar und herausnehmbar | | ● |
| Reihe 3: 3er-Sitzbank ungeteilt, umklappbar und herausnehmbar | | ● |

| Kombination für ë-Jumpy Kombi: 9-Sitzer - Stoff triton 43FT | | |
|--|--|---|
| Reihe 1: Fahrersitz höhenverstellbar mit Armlehne und Lendenwirbelstütze, Beifahrer-Doppelsitzbank mit Ablagen | | ● |
| Reihe 2: 3er-Sitzbank 2/3 1/3, umklappbar und herausnehmbar | | ● |
| Reihe 3: 3er-Sitzbank ungeteilt, umklappbar und herausnehmbar | | ● |

| Sonderkombination 1: 8-Sitzer - Stoff triton 43FT | | |
|---|------|-------|
| Reihe 1: Fahrersitz höhenverstellbar mit Armlehne und Lendenwirbelstütze + Beifahrer-Einzelsitz mit Armlehne | WAAO | 200,- |
| Reihe 2: 3er-Sitzbank 2/3 1/3, umklappbar und herausnehmbar | | ● |
| Reihe 3: 3er-Sitzbank ungeteilt, umklappbar und herausnehmbar | | ● |

| Sonderkombination 2: 6-Sitzer - Stoff triton 43FT | | |
|---|------|---------------|
| Reihe 1: Fahrersitz höhenverstellbar mit Lendenwirbelstütze, Beifahrer Doppelsitzbank + Fahrersitz mit Armlehne und Beifahrer-Doppelsitzbank mit Ablagen für ë-Jumpy | | ● |
| Reihe 2: 3er-Sitzbank 2/3 1/3, umklappbar und herausnehmbar | AN00 | ohne Aufpreis |
| Ohne Reihe 3 | | |





| Sonderkombination 3: 5-Sitzer - Stoff triton 43FT | | |
|---|------|---------------|
| Reihe 1: Fahrersitz höhenverstellbar mit Armlehne und Lendenwirbelstütze + Beifahrer-Einzelsitz mit Armlehne | WAAO | 200,- |
| Reihe 2: 3er-Sitzbank 2/3 1/3, umklappbar und herausnehmbar | AN00 | ohne Aufpreis |
| Ohne Reihe 3 | | |

| Sonderkombination 4: 3-Sitzer - Stoff triton 43FT | | |
|---|------|---------------|
| Reihe 1: Fahrersitz höhenverstellbar mit Lendenwirbelstütze, Beifahrer Doppelsitzbank + Fahrersitz mit Armlehne und Beifahrer-Doppelsitzbank mit Ablagen für ë-Jumpy | | ● |
| Ohne Reihe 2 und Reihe 3 | AL00 | ohne Aufpreis |

| Sonderkombination 5: 2-Sitzer - Stoff triton 43FT | | |
|---|------|---------------|
| Reihe 1: Fahrersitz höhenverstellbar mit Armlehne und Lendenwirbelstütze + Beifahrer-Einzelsitz mit Armlehne | WAAO | 200,- |
| Ohne Reihe 2 und Reihe 3 | AL00 | ohne Aufpreis |

CITROËN (ë-)JUMPY Kombi

FARBEN

| | | | Code | Preis in € exkl USt. und NoVA |
|--------------------------------------|--|-------------------------------|------|----------------------------------|
| S T A N D A R D |  | Banquise-Weiß (ohne Aufpreis) | P0WP | ohne Aufpreis |
| M E T A L L I C |  | Artense-Grau | M0F4 | 550,- |
| |  | Platinum- Grau | M0VL | 550,- |
| |  | Perla-Nera-Schwarz | M09V | 550,- |

Flotten- und Sonderlackierungen: Liste bei Ihrem Citroën-Partner verfügbar. Achtung: längere Lieferzeiten!

FELGEN




16" Stahlfelgen



17" Stahlfelgen

CITROËN (ë-)JUMPY Kombi - ABMESSUNGEN

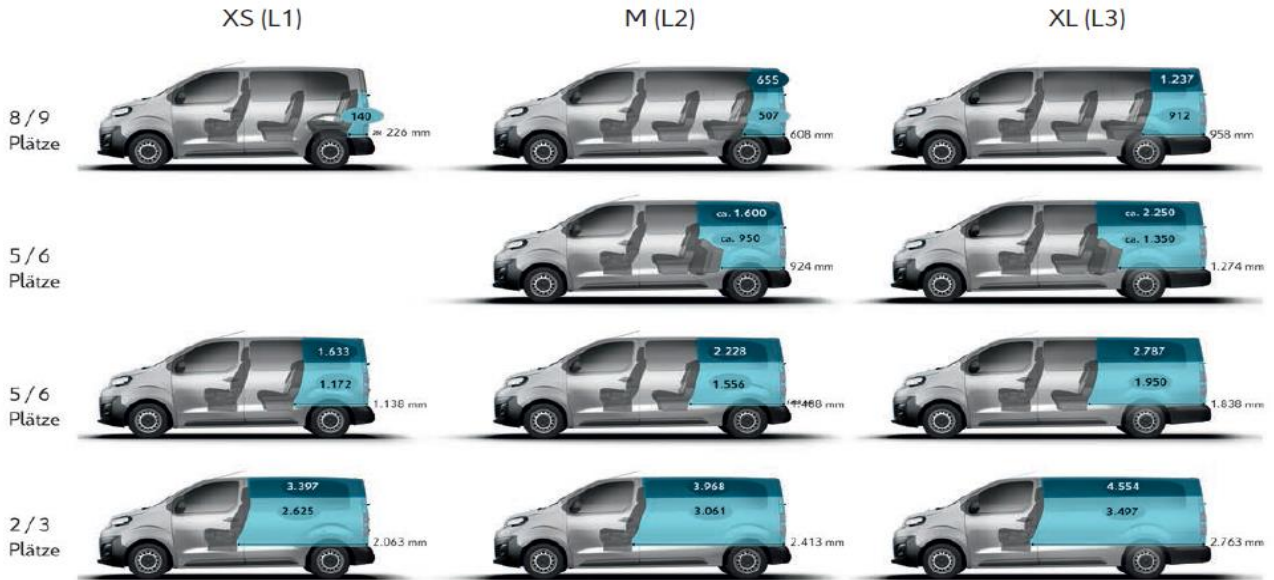


| | XS | M | XL |
|--|------|------|------|
| Außenabmessungen (mm) | | | |
| Länge | 4606 | 4956 | 5308 |
| Radstand | 2925 | 3275 | 3275 |
| Überhang vorne | 881 | 881 | 881 |
| Überhang hinten | 803 | 803 | 1153 |
| Breite (ohne Außenspiegel) | 1920 | 1920 | 1920 |
| Breite (mit Außenspiegel) | 2204 | 2204 | 2204 |
| Höhe | 1905 | 1890 | 1890 |
| Innenraumabmessungen (mm) | | | |
| Max. Innenlänge bei umgeklapptem Beifahrersitz | 2811 | 3161 | 3511 |
| Max. Innenlänge hinter Reihe 1 | 2063 | 2413 | 2763 |
| Innenbreite zwischen den Radkästen | 1228 | 1228 | 1228 |
| Innenbreite maximal | 1618 | 1618 | 1618 |
| Innenhöhe maximal | 1334 | 1337 | 1339 |
| Schiebetür Öffnungsbreite | 743 | 933 | 933 |
| Schiebetür Öffnungshöhe | 1180 | 1181 | 1181 |

CITROËN (ë-)JUMPY Kombi - ABMESSUNGEN

KOFFERRAUMVOLUMEN BEI FIX VERANKERTEN SITZEN in dm³

Alle Angaben sind Ca.-Werte



Laderaumvolumen bis Unterkante Rückenlehne*
 Laderaumvolumen bis unter das Dach*

* Gemessen mit VDA-Normquadrern (200 x 100 x 50 mm)

CITROËN JUMPY Kombi - TECHNISCHE DATEN

| MOTOR | BlueHDi 120 S&S | BlueHDi 140 S&S | | | |
|---|------------------------------------|--------------------|-----|-----|-----|
| Abgasnorm | Euro 6.3 | Euro 6.3 | | | |
| Hubraum in cm ³ | 1499 | 1997 | | | |
| Max. Leistung in kW (PS) bei U/min | 88 (120) bei 3500 | 106 (140) bei 3750 | | | |
| Max. Drehmoment in Nm bei U/min | 300 bei 1750 | 370 bei 2000 | | | |
| Wartungsintervall | 40.000 km oder 2 Jahre | 370 bei 2000 | | | |
| LITHIUM-IONEN-BATTERIE | | | | | |
| Antrieb | Vorderrad | | | | |
| Getriebe | 6-Gang Schaltgetriebe | | | | |
| LENKUNG | | | | | |
| Type | Eletrkro-hydraulische Servolenkung | | | | |
| Wendekreisdurchmesser (m) | 11,3 (L1) / 12,4 (L2 und L3) | | | | |
| BATTERIE-LADEOPTIONEN | | | | | |
| Vorne | Scheiben (innenbelüftet) | | | | |
| Hinten | Scheiben | | | | |
| RÄDER | | | | | |
| Serienmäßige Bereifung | 215/65 R16 | | | | |
| FAHRLEISTUNGEN (nur mit Fahrer) | | | | | |
| Höchstgeschwindigkeit in km/h | 160 | 185 | | | |
| Beschleunigung 0-100 km/h (Sec.) | 12,0 | 10,3 | | | |
| Beschleunigung 0-400 m (Sec.) | 18,4 | 17,4 | | | |
| Beschleunigung 0-1000 m (Sec.) | 34,0 | 32,2 | | | |
| VERBRAUCH ¹ | XS | M | XL | M | XL |
| Kombiniert ¹ (l/100km) NEFZ | 5,2 | 5,2 | 5,2 | 5,2 | 5,3 |
| CO ₂ -Emission ¹ kombiniert (g/km) NEFZ | 136 | 136 | 137 | 138 | 139 |
| Kombiniert ¹ (l/100km) WLTP | 6,3 | 6,4 | 6,4 | 7 | 7.0 |
| CO ₂ -Emission ¹ kombiniert (g/km) WLTP | 166 | 166 | 168 | 183 | 185 |
| Kraftstoffart | Diesel | | | | |
| Tankinhalt ca. (l) | 70 | | | | |

Seit dem 1. September 2017 werden bestimmte Neuwagen nach dem weltweit harmonisierten Prüfverfahren für Personenwagen und leichte Nutzfahrzeuge (Worldwide harmonized Light vehicles Test Procedure, WLTP), einem neuen, realistischeren Prüfverfahren zur Messung des Kraftstoffverbrauchs und der Co₂-Emissionen, typgenehmigt. Seit dem 1. September 2018 ersetzt WLTP das bisherige NEFZ (Neuer Europäischer Fahrzyklus) Prüfverfahren. Die hier angegebenen Verbrauchs- und Co₂-Emissionswerte wurden nach dem gemäß VO (EG) Nr. 715/2007 und VO (EU) Nr. 2017/1151 ermittelt. Diese Werte werden zu Ihrer Information zusätzlich zu den davor genannten offiziellen Verbrauchs- und Co₂-Emissionswerten (nach NEFZ) angegeben und sind nicht mit diesen zu verwechseln. Alle NEFZ-Werte finden Sie in der Übersicht der technischen Daten. Wegen der realistischeren Prüfbedingungen sind die nach dem WLTP gemessenen Kraftstoffverbrauchs- und CO₂-Emissionswerte in vielen Fällen höher als die nach dem NEFZ gemessenen. Die angegebenen Werte beziehen sich auf ein Fahrzeug in Serienausstattung und sind ausschließlich als Richtwerte zu verstehen. Bitte beachten Sie, dass sich die angegebenen Werte aufgrund unterschiedlicher Spezifikationen oder Sonderausstattungen unterscheiden bzw. erhöhen können. Kraftstoffverbrauch und Co₂-Emissionen hängen in der Praxis zudem vom Fahrverhalten und anderen nicht-technischen Faktoren wie z.B. Straßen-, Verkehrs- und Witterungsverhältnissen ab, sodass sich abweichende Werte ergeben können.

CITROËN ë-JUMPY Kombi - TECHNISCHE DATEN

| MOTOR | | Elektromotor | |
|--|--|---|-----------------------|
| | | 100 kW (136 PS) | |
| Max. Leistung in kW (PS) | | 100 (136) | |
| 30-Minuten-Leistung in kW (PS) | | 57 (77) | |
| Max. Drehmoment in Nm | | 260 | |
| KRAFTÜBERTRAGUNG | | | |
| Antrieb | | Frontantrieb | |
| Getriebe | | Automatik-Elektroantrieb mit fester Getriebeübersetzung | |
| BATTERIE / LADESYSYSTEM | | Batterie 50kWh | Batterie 75kWh |
| Stromverbrauch (kombiniert) in kWh/100 km | | 25,2 | 26,6 - 26,8 |
| CO2-Emission (kombiniert) in g/km | | / | / |
| Ladedauer 11-kW-Wallbox (AC), 3-phasig | | ca. 5 Std. (0–100 %) | ca. 7 Std. (0–100 %) |
| Ladedauer 100-kW-öffentliche Ladestation (DC) | | ca. 30 Min. (0–80 %) | ca. 45 Min. (0–80 %) |
| RÄDER | | | |
| Serienmäßige Bereifung | | 215/65 R16 | |
| FAHRLEISTUNGEN (nur Fahrer) | | | |
| Reichweite (bei voller Batterie) in km nach WLTP | | 220 | 317 |
| Höchstgeschwindigkeit (km/h) | | 130 | 130 |
| Beschleunigung 0–100 km/h (s) | | 12,1 | 13,3 |
| Elastizität 80–120 km/h (s) | | 13,3 | 13,3 |

Die angegebenen Werte zur Reichweite und zum Stromverbrauch entsprechen dem WLTP-Prüfverfahren, auf dessen Grundlage Neufahrzeuge seit 1. September 2018 typgenehmigt werden. Die realen Werte können aufgrund der tatsächlichen Gebrauchsbedingungen und/oder anderen Einflussfaktoren abweichen, wie insbesondere der Geschwindigkeit, den klimatischen Bedingungen an Bord des Fahrzeugs, dem Fahrverhalten und der Außentemperatur. Die Aufladedauer ist insbesondere von der Leistungsstärke der Ladevorrichtung an Bord des Fahrzeugs, dem Ladekabel sowie dem Modell und der Leistungsstärke des Ladepunkts abhängig. Bitte kontaktieren Sie Ihren Händler für weitere Informationen.

CITROËN JUMPY Kombi - GEWICHTE

| GEWICHTE in kg | BlueHDi 120 S&S 6-Gang | | | BlueHDi 140 S&S 6-Gang | |
|--|---------------------------|-------|-------|---------------------------|-------|
| | XS | M | XL | M | XL |
| Masse des Fahrzeugs* | 1.894 | 1.925 | 1.930 | 2.002 | 2.034 |
| Höchstzulässiges Gesamtgewicht | 2.650 | 2.695 | 2.730 | 2.810 | 2.850 |
| Nutzlast maximal* | 756 | 770 | 800 | 808 | 816 |
| Max. höchstzulässige Achslast vorne | 1.500 | 1.500 | 1.500 | 1.500 | 1.500 |
| Max. höchstzulässige Achslast hinten | 1.500 | 1.500 | 1.500 | 1.500 | 1.500 |
| Technisch zulässige Gesamtmasse der Fahrzeugkombination im beladenen Zustand | 4.050 | 4.095 | 4.130 | 4.710 | 4.750 |
| Höchstzul. Anhängelast gebremst | 1.400 | 1.400 | 1.400 | 1.900 | 1.900 |
| Höchstzul. Anhängelast ungebremst | 750 | 750 | 750 | 750 | 750 |
| Maximale Stützlast | 84 | 84 | 84 | 84 | 84 |
| Maximale Dachlast | 140 | 170 | 170 | 170 | 170 |

CITROËN e-JUMPY Kombi - GEWICHTE

| GEWICHTE in kg | Batterie 50 kWh | | | Batterie 75 kWh | |
|--|-----------------|-------|-------|-----------------|-------|
| | XS | M | XL | M | XL |
| Masse des Fahrzeugs minimal* | 1.932 | 1.969 | 1.989 | 2.140 | 2.167 |
| Höchstzulässiges Gesamtgewicht | 2.855 | 2.950 | 2.965 | 3.100 | 3.100 |
| Nutzlast maximal* | 923 | 981 | 976 | 960 | 933 |
| Max. höchstzulässige Achslast vorne | 1.500 | 1.500 | 1.500 | 1.500 | 1.500 |
| Max. höchstzulässige Achslast hinten | 1.650 | 1.650 | 1.650 | 1.650 | 1.650 |
| Technisch zulässige Gesamtmasse der Fahrzeugkombination im beladenen Zustand | 3.855 | 3.950 | 3.965 | 4.100 | 4.100 |
| Höchstzul. Anhängelast gebremst | 1.000 | 1.000 | 1.000 | 1.000 | 1.000 |
| Höchstzul. Anhängelast ungebremst | 750 | 750 | 750 | 750 | 750 |
| Maximale Stützlast | 60 | 60 | 60 | 60 | 60 |
| Maximale Dachlast | - | - | - | - | - |

Alle Daten basierend auf Fahrzeug mit 8 Sitzplätzen und serienmäßiger Bereifung.

*) Die Masse des Fahrzeuges beinhaltet das Leergewicht des Fahrzeugs inkl. Serienausstattung, das Gewicht des Fahrers (Annahme 75kg), sowie das Gewicht eines zu 90% gefüllten Kraftstofftanks. Durch Mehrausstattungen erhöht sich das Leergewicht, wodurch die max. Nutzlast verringert wird.



IHR CITROËN-PARTNER
BERÄT SIE GERNE
ÜBER DAS
AKTUELLE CITROËN-DIENSTLEISTUNGSPAKET.

Dieser Prospekt dient ausschließlich als unverbindliche Information. Aufgrund international unterschiedlicher Zulassungsbestimmungen können einzelne CITROËN-Modelle in Ausführung und Ausstattung von den hier vorgestellten Fahrzeugen abweichen. Bei allen technischen Leistungsdaten handelt es sich um Werksangaben. Darüber hinaus behält sich CITROËN Konstruktions- und Ausstattungsänderungen an den Produkten ohne vorherige Ankündigung vor. Informieren Sie sich bitte bei Ihrem CITROËN-Partner über das für Österreich gültige CITROËN-Angebot.

Druckfehler vorbehalten. Stand Oktober 2021